



COMUNE DI CASTELLETTO D'ORBA
Provincia di Alessandria

DOCUMENTO UNICO DI PROGRAMMAZIONE

2018-2020

Sommario

PREMESSA	4
INTRODUZIONE AL DOCUMENTO UNICO DI PROGRAMMAZIONE (DUP)	5
SEZIONE STRATEGICA (SeS)	8
SeS - Analisi delle condizioni esterne	
2. Valutazione della situazione socio economica del territorio	9
Popolazione	10
Territorio	10
Strutture operative	11
Economia insediata	12
3. Parametri economici	13
SeS – Analisi delle condizioni interne	15
1. Organizzazione e modalità di gestione dei servizi pubblici locali	15
Elenco degli organismi ed enti strumentali e società controllate e partecipate	15
2. Indirizzi generali di natura strategica	17
a. Investimenti e realizzazione di opere pubbliche	17
b. I programmi ed i progetti di investimento in corso di esecuzione e non ancora conclusi	17
c. Tributi e tariffe dei servizi pubblici	17
d. La spesa corrente con specifico riferimento alla gestione delle funzioni fondamentali anche con riferimento alla qualità dei servizi resi e agli obiettivi di servizio	18
e. L'analisi delle necessità finanziarie e strutturali per l'espletamento dei programmi ricompresi nelle varie missioni	20
f. La gestione del patrimonio	20
g. Il reperimento e l'impiego di risorse straordinarie e in conto capitale	21
h. L'indebitamento con analisi della relativa sostenibilità e andamento tendenziale nel periodo di mandato	21
i. Gli equilibri della situazione corrente e generali del bilancio ed i relativi equilibri in termini di cassa	21
3. Disponibilità e gestione delle risorse umane	23
4. Coerenza e compatibilità presente e futura con le disposizioni del patto di stabilità interno e con i vincoli di finanza pubblica	26
5. Gli obiettivi strategici	27
Missioni	27
MISSIONE 01 – SERVIZI ISTITUZIONALI, GENERALI E DI GESTIONE	27
MISSIONE 02 – GIUSTIZIA	28
MISSIONE 03 – ORDINE PUBBLICO E SICUREZZA	29
MISSIONE 04 – ISTRUZIONE E DIRITTO ALLO STUDIO	29
MISSIONE 05 – TUTELA E VALORIZZAZIONE DEI BENI E DELLE ATTIVITÀ CULTURALI.	30
MISSIONE 06 – POLITICHE GIOVANILI, SPORT E TEMPO LIBERO.	31
MISSIONE 07 – TURISMO.	32
MISSIONE 08 – ASSETTO DEL TERRITORIO ED EDILIZIA ABITATIVA.	32
MISSIONE 09 – SVILUPPO SOSTENIBILE E TUTELA DEL TERRITORIO E DELL'AMBIENTE.	32
MISSIONE 10 – TRASPORTI E DIRITTO ALLA MOBILITÀ.	33
MISSIONE 11 – SOCCORSO CIVILE.	34

MISSIONE 12 – DIRITTI SOCIALI, POLITICHE SOCIALI E FAMIGLIA. _____	35
MISSIONE 13 – TUTELA DELLA SALUTE. _____	36
MISSIONE 14 – SVILUPPO ECONOMICO E COMPETITIVITÀ. _____	36
MISSIONE 15 – POLITICHE PER IL LAVORO E LA FORMAZIONE PROFESSIONALE _____	37
MISSIONE 16 – AGRICOLTURA, POLITICHE AGROALIMENTARI E PESCA _____	38
MISSIONE 17 – ENERGIA E DIVERSIFICAZIONE DELLE FONTI ENERGETICHE _____	38
MISSIONE 18 – RELAZIONI CON LE ALTRE AUTONOMIE TERRITORIALI E LOCALI _____	39
MISSIONE 19 – RELAZIONI INTERNAZIONALI _____	39
MISSIONE 20 – FONDI E ACCANTONAMENTI. _____	40
MISSIONE 50 e 60 – DEBITO PUBBLICO e ANTICIPAZIONI FINANZIARIE. _____	40
MISSIONE 99 – SERVIZI PER CONTO TERZI. _____	42
SEZIONE OPERATIVA (SeO) _____	43
SeO – Introduzione _____	43
SeO - Parte prima e Parte seconda - Analisi per missione _____	46
Analisi delle risorse _____	46
Analisi della spesa _____	51
MISSIONE 01 – SERVIZI ISTITUZIONALI, GENERALI E DI GESTIONE _____	52
MISSIONE 02 – GIUSTIZIA _____	52
MISSIONE 03 – ORDINE PUBBLICO E SICUREZZA _____	52
MISSIONE 04 – ISTRUZIONE E DIRITTO ALLO STUDIO _____	53
MISSIONE 05 – TUTELA E VALORIZZAZIONE DEI BENI E DELLE ATTIVITÀ CULTURALI. _____	53
MISSIONE 06 – POLITICHE GIOVANILI, SPORT E TEMPO LIBERO. _____	54
MISSIONE 07 – TURISMO. _____	54
MISSIONE 08 – ASSETTO DEL TERRITORIO ED EDILIZIA ABITATIVA. _____	55
MISSIONE 09 – SVILUPPO SOSTENIBILE E TUTELA DEL TERRITORIO E DELL'AMBIENTE. _____	55
MISSIONE 10 – TRASPORTI E DIRITTO ALLA MOBILITÀ. _____	56
MISSIONE 11 – SOCCORSO CIVILE. _____	56
MISSIONE 12 – DIRITTI SOCIALI, POLITICHE SOCIALI E FAMIGLIA. _____	56
MISSIONE 13 – TUTELA DELLA SALUTE. _____	57
MISSIONE 14 – SVILUPPO ECONOMICO E COMPETITIVITÀ. _____	57
MISSIONE 15 – POLITICHE PER IL LAVORO E LA FORMAZIONE PROFESSIONALE _____	58
MISSIONE 16 – AGRICOLTURA, POLITICHE AGROALIMENTARI E PESCA _____	58
MISSIONE 17 – ENERGIA E DIVERSIFICAZIONE DELLE FONTI ENERGETICHE _____	59
MISSIONE 18 – RELAZIONI CON LE ALTRE AUTONOMIE TERRITORIALI E LOCALI _____	59
MISSIONE 19 – RELAZIONI INTERNAZIONALI _____	59
MISSIONE 20 – FONDI E ACCANTONAMENTI. _____	60
MISSIONE 50 – DEBITO PUBBLICO. _____	61
MISSIONE 60 – ANTICIPAZIONI FINANZIARIE _____	61
MISSIONE 99 – SERVIZI PER CONTO TERZI. _____	62
SeO - Riepilogo Parte seconda _____	63
Risorse umane disponibili _____	63
Piano delle opere pubbliche _____	73
Piano delle alienazioni _____	75

PREMESSA

La programmazione di bilancio è il processo di analisi e valutazione che, comparando e ordinando coerentemente tra loro le politiche e i piani per il governo del territorio, consente di organizzare, in una dimensione temporale predefinita, le attività e le risorse necessarie per la realizzazione di fini sociali e la promozione dello sviluppo economico e civile delle comunità di riferimento.

Il processo di programmazione, si svolge nel rispetto delle compatibilità economico-finanziarie e tenendo conto della possibile evoluzione della gestione dell'ente, richiede il coinvolgimento dei portatori di interesse nelle forme e secondo le modalità definite da ogni ente, si conclude con la formalizzazione delle decisioni politiche e gestionali che danno contenuto a programmi e piani futuri riferibili alle missioni dell'ente.

Attraverso l'attività di programmazione, le amministrazioni concorrono al perseguimento degli obiettivi di finanza pubblica definiti in ambito nazionale, in coerenza con i principi fondamentali di coordinamento della finanza pubblica emanati in attuazione degli articoli 117, terzo comma, e 119, secondo comma, della Costituzione e ne condividono le conseguenti responsabilità.

INTRODUZIONE AL DOCUMENTO UNICO DI PROGRAMMAZIONE (DUP)

Il DUP è lo strumento che permette l'attività di guida strategica ed operativa degli enti locali e consente di fronteggiare in modo permanente, sistemico e unitario le discontinuità ambientali e organizzative.

Il DUP costituisce, nel rispetto del principio del coordinamento e coerenza dei documenti di bilancio, il presupposto necessario di tutti gli altri documenti di programmazione.

Entro il 31 luglio di ciascun anno la Giunta presenta al Consiglio il Documento Unico di Programmazione (DUP), che sostituisce, la relazione previsionale e programmatica.

Il DUP si compone di due sezioni: la Sezione Strategica (SeS) e la Sezione Operativa (SeO). La prima ha un orizzonte temporale di riferimento pari a quello del mandato amministrativo, la seconda pari a quello del bilancio di previsione.

La **Sezione Strategica** sviluppa e concretizza le linee programmatiche di mandato di cui all'art. 46 comma 3 del decreto legislativo 18 agosto 2000, n. 267 e, con un orizzonte temporale pari al mandato amministrativo, individua gli indirizzi strategici dell'Ente. In particolare, la SeS individua le principali scelte che caratterizzano il programma dell'Amministrazione, da realizzare nel corso del mandato amministrativo, in coerenza con il quadro normativo di riferimento, nonché con le linee di indirizzo della programmazione regionale, compatibilmente con i vincoli di finanza pubblica.

Nel corso del mandato amministrativo, la Giunta Comunale rendiconta al Consiglio Comunale, lo stato di attuazione del programma di mandato.

Tra i contenuti della sezione, si sottolineano in particolare i seguenti ambiti:

- *analisi delle condizioni esterne*: considera gli obiettivi individuati dal Governo alla luce degli indirizzi e delle scelte contenute nei documenti di programmazione comunitari e nazionali, nonché le condizioni e le prospettive socio-economiche del territorio dell'Ente. Si tratta quindi di delineare sia il contesto ambientale che gli interlocutori istituzionali, più specificatamente il territorio ed i partner pubblici e privati con cui l'ente interagisce per gestire tematiche di più ampio respiro. Assumono pertanto importanza gli organismi gestionali a cui l'ente partecipa a vario titolo e gli accordi negoziali raggiunti con altri soggetti pubblici o privati per valorizzare il territorio, in sostanza gli strumenti di programmazione negoziata;
- *analisi delle condizioni interne*: l'analisi riguarderà le problematiche legate all'erogazione dei servizi e le conseguenti scelte di politica tributaria e tariffaria nonché lo stato di avanzamento delle opere pubbliche. Si tratta di indicare precisamente l'entità delle risorse destinate a coprire il fabbisogno di spesa corrente e d'investimento. Si porrà inoltre attenzione sul mantenimento degli equilibri di bilancio nel tempo, sia in termini di competenza che di cassa, analizzando le problematiche legate ad un eventuale ricorso all'indebitamento ed i possibili vincoli imposti dal patto di stabilità.

La **Sezione Operativa** ha carattere generale, contenuto programmatico e costituisce lo strumento a supporto del processo di previsione definito sulla base degli indirizzi generali e degli obiettivi strategici fissati nella Sezione Strategica del Documento unico di programmazione.

In particolare, la Sezione Operativa contiene la programmazione operativa dell'ente avendo a riferimento un arco temporale sia annuale che pluriennale.

Il contenuto della Sezione Operativa, predisposto in base alle previsioni ed agli obiettivi fissati nella Sezione Strategica, costituisce guida e vincolo ai processi di redazione dei documenti contabili di previsione dell'ente.

La Sezione operativa del documento unico di programmazione è redatta, per il suo contenuto finanziario, per competenza con riferimento all'intero periodo considerato, e per cassa con riferimento al primo esercizio, si fonda su valutazioni di natura economico-patrimoniale e copre un arco temporale pari a quello del bilancio di previsione.

La Sezione operativa supporta il processo di previsione per la predisposizione della manovra di bilancio.

La Sezione operativa individua, per ogni singola missione, i programmi che l'ente intende realizzare per conseguire gli obiettivi strategici definiti nella Sezione Strategica. Per ogni programma, e per tutto il periodo di riferimento del Documento unico di programmazione, sono individuati gli obiettivi operativi annuali da raggiungere.

Per ogni programma sono individuati gli aspetti finanziari, sia in termini di competenza con riferimento all'intero periodo considerato che di cassa con riferimento al primo esercizio, della manovra di bilancio.

La **SeO** si struttura in due parti fondamentali:

Parte 1: sono illustrati, per ogni singola missione e coerentemente agli indirizzi strategici contenuti nella SeS, i programmi operativi che l'ente intende realizzare nel triennio 2018-2020, sia con riferimento all'Ente che al gruppo amministrazione pubblica.

Il contenuto minimo della SeO è costituito:

- a) dall'indicazione degli indirizzi e degli obiettivi degli organismi facenti parte del gruppo amministrazione pubblica;
- b) dalla dimostrazione della coerenza delle previsioni di bilancio con gli strumenti urbanistici vigenti;
- c) per la parte entrata, da una valutazione generale sui mezzi finanziari, individuando le fonti di finanziamento ed evidenziando l'andamento storico degli stessi ed i relativi vincoli;
- d) dagli indirizzi in materia di tributi e tariffe dei servizi;

- e) dagli indirizzi sul ricorso all'indebitamento per il finanziamento degli investimenti;
- f) per la parte spesa, da una redazione per programmi all'interno delle missioni, con indicazione delle finalità che si intendono conseguire, della motivazione delle scelte di indirizzo effettuate e delle risorse umane e strumentali ad esse destinate;
- g) dall'analisi e valutazione degli impegni pluriennali di spesa già assunti;
- h) dalla valutazione sulla situazione economico – finanziaria degli organismi gestionali esterni;

Parte 2: contiene la programmazione in materia di personale, lavori pubblici e patrimonio. In questa parte sono collocati:

- la programmazione del fabbisogno di personale al fine di soddisfare le esigenze di funzionalità e di ottimizzazione delle risorse per il miglior funzionamento dei servizi, compatibilmente con le disponibilità finanziarie e i vincoli di finanza pubblica;
- il programma triennale delle opere pubbliche 2018-2020 e l'elenco annuale 2017;
- il piano delle alienazioni e valorizzazioni immobiliari.

SEZIONE STRATEGICA (SeS)

La sezione strategica del documento unico di programmazione discende dal Piano strategico proprio dell'Amministrazione che risulta fortemente condizionato dagli indirizzi contenuti nei documenti di programmazione nazionali (legge di stabilità vigente).

In particolare, la sezione individua, in coerenza con il quadro normativo di riferimento e con gli obiettivi generali di finanza pubblica, le principali scelte che caratterizzano il programma dell'amministrazione da realizzare nel corso del mandato amministrativo e che possono avere un impatto di medio e lungo periodo, le politiche di mandato che l'ente vuole sviluppare nel raggiungimento delle proprie finalità istituzionali e nel governo delle proprie funzioni fondamentali e gli indirizzi generali di programmazione riferiti al periodo di mandato.

Gli obiettivi strategici sono ricondotti alle missioni di bilancio e sono conseguenti ad un processo conoscitivo di analisi strategica delle condizioni esterne all'ente e di quelle interne, sia in termini attuali che prospettici e alla definizione di indirizzi generali di natura strategica.

Valutazione della situazione socio economica del territorio

Di seguito viene riportata la situazione socio-economica del territorio e della domanda di servizi pubblici locali anche in considerazione dei risultati e delle prospettive future di sviluppo socio-economico.

Popolazione

Nel quadro che segue sono riportati alcuni dati di sintesi sulla consistenza e sulle variazioni registrate dalla popolazione residente nel COMUNE DI CASTELLETTO D'ORBA.

Popolazione legale al censimento	n.	2096
Popolazione residente al 31/12/2016		2006
Popolazione residente alla fine del penultimo anno precedente		2047
di cui:		
maschi		1025
femmine		1022
Nuclei familiari		976
Comunità/convivenze		
Popolazione all'1/1/2016	n.	2047
Nati nell'anno		6
Deceduti nell'anno		32
Saldo naturale		-26
Iscritti in anagrafe		79
Cancellati nell'anno		94
Saldo migratorio		-15
Popolazione al 31/12/2016		2006
In età prescolare (0/6 anni)	n.	83
In età scuola obbligo (7/14 anni)		123
In forza lavoro 1a occupazione (15/29 anni)		249
In età adulta (30/65 anni)		997
In età senile (66 anni e oltre)		554
Tasso di natalità ultimo quinquennio: (rapporto, moltiplicato x 1.000, tra nascite e popolazione media annua)	ANNO	TASSO
	2012	0,60
	2013	0,47
	2014	0,96
	2015	0,39
	2016	0,29
Tasso di mortalità ultimo quinquennio: (rapporto, moltiplicato x 1.000, tra morti e popolazione media annua)	ANNO	TASSO
	2012	1,25
	2013	0,62
	2014	1,15
	2015	1,12
	2016	1,59

Territorio

Superficie in Km ^q	16,00
RISORSE IDRICHE nel territorio sono presenti rii e torrenti	

STRADE				
* Statali				Km. 0,00
* Regionali				Km. 0,00
* Provinciali				Km. 8,00
* Comunali				Km. 15,00
* Autostrade				Km. 0,00
PIANI E STRUMENTI URBANISTICI VIGENTI				
* Piano regolatore adottato	Si	X	No	del. G.R. n. 12-12116 del 14/09/2009
* Programma di fabbricazione	Si		No	X
* Piano edilizia economica e popolare	Si		No	X
PIANO INSEDIAMENTI PRODUTTIVI				
* Industriali	Si	X	No	
* Artigianali	Si	X	No	
* Commerciali	Si	X	No	
Esistenza della coerenza delle previsioni annuali e pluriennali con gli strumenti urbanistici vigenti (art. 170, comma 7, D.L.vo 267/2000)				
	Si	No	X	
Se si, indicare l'area della superficie fondiaria (in mq.)				
				0
		AREA INTERESSATA		AREA DISPONIBILE
P.E.E.P.		mq. 0,00		mq. 0,00
P.I.P.		mq. 0,00		mq. 0,00

Strutture operative

Tipologia		Esercizio precedente		Programmazione pluriennale											
		2017		2018			2019			2020					
Asili nido	n. 0	posti n.	0	0	0	0	0	0	0	0	0	0	0		
Scuole materne	n. 1	posti n.	50	50	50	50	50	50	50	50	50	50	50		
Scuole elementari	n. 1	posti n.	50	50	50	50	50	50	50	50	50	50	50		
Scuole medie	n. 1	posti n.	80	80	80	80	80	80	80	80	80	80	80		
Strutture per anziani	n. 0	posti n.	0	0	0	0	0	0	0	0	0	0	0		
Farmacia comunali		n.		n.		n.		n.		n.		n.			
Rete fognaria in Km.			15	15	15	15	15	15	15	15	15	15	15		
bianca			15	15	15	15	15	15	15	15	15	15	15		
nera			15	15	15	15	15	15	15	15	15	15	15		
mista			12	12	12	12	12	12	12	12	12	12	12		
Esistenza depuratore		Si	X	No	Si	X	No	Si	X	No	Si	X	No		
Rete acquedotto in km.			15	15	15	15	15	15	15	15	15	15	15		
Attuazione serv.idrico integr.		Si	X	No	Si	X	No	Si	X	No	Si	X	No		
Aree verdi, parchi e			n. 0	n.0	n.0	n.0	n.0	n.0	n.0	n.0	n.0	n.0	n.0		

giardini	hq. 4,00			hq. 4,00			hq. 4,00			hq. 4,00		
Punti luce illuminazione pubb. n.	680			680			680			680		
Rete gas in km.	0			0			0			0		
Raccolta rifiuti in tonnellate	863			863			863			863		
Raccolta differenziata	Si	<input checked="" type="checkbox"/>	No	Si	<input checked="" type="checkbox"/>	No	Si	<input checked="" type="checkbox"/>	No	Si	<input checked="" type="checkbox"/>	No
Mezzi operativi n.	2			2			2			2		
Veicoli n.4 di cui 2 Protezione Civile	4			4			4			4		
Centro elaborazione dati	Si	<input type="checkbox"/>	No	Si	<input type="checkbox"/>	No	Si	<input type="checkbox"/>	No	Si	<input type="checkbox"/>	No
Personal computer n.	9			9			9			9		
Altro												

Economia insediata

Nel territorio del Comune sono presenti attività produttive relative a diversi settori quali agricoltura, artigianato, industria metalmeccanica e commercio.

1. Parametri economici

Si riportano di seguito una serie di parametri normalmente utilizzati per la valutazione dell'attività dell'Amministrazione Comunale nel suo complesso e sono riferiti alle varie norme ed obblighi che nel corso degli anni il legislatore ha posto a capo dei Comuni ai fini della loro valutazione.

INDICATORI FINANZIARI

Indicatore	Modalità di calcolo
Autonomia finanziaria	$(\text{Entrate tributarie} + \text{extratributarie}) / \text{entrate correnti}$
Autonomia tributaria/impositiva	$\text{Entrate tributarie} / \text{entrate correnti}$
Dipendenza erariale	$\text{Trasferimenti correnti dallo Stato} / \text{entrate correnti}$
Incidenza entrate tributarie su entrate proprie	$\text{Entrate tributarie} / (\text{entrate tributarie} + \text{extratributarie})$
Incidenza entrate extratributarie su entrate proprie	$\text{Entrate extratributarie} / (\text{entrate tributarie} + \text{extratributarie})$
Pressione delle entrate proprie pro-capite	$(\text{Entrate tributarie} + \text{extratributarie}) / \text{popolazione}$
Pressione tributaria pro capite	$\text{Entrate tributarie} / \text{popolazione}$
Pressione finanziaria	$(\text{Entrate tributarie} + \text{trasferimenti correnti}) / \text{popolazione}$
Rigidità strutturale	$(\text{Spese personale} + \text{rimborso prestiti}) / \text{entrate correnti}$
Rigidità per costo del personale	$\text{Spese del personale} / \text{entrate correnti}$
Rigidità per indebitamento	$\text{Spese per rimborso prestiti} / \text{entrate correnti}$
Rigidità strutturale pro-capite	$(\text{Spese personale} + \text{rimborso prestiti}) / \text{popolazione}$
Costo del personale pro-capite	$\text{Spese del personale} / \text{popolazione}$
Indebitamento pro-capite	$\text{Indebitamento complessivo} / \text{popolazione}$
Incidenza del personale sulla spesa corrente	$\text{Spesa personale} / \text{spese correnti}$
Costo medio del personale	$\text{Spesa personale} / \text{dipendenti}$
Propensione all'investimento	$\text{Investimenti} / \text{spese correnti}$
Investimenti pro-capite	$\text{Investimenti} / \text{popolazione}$
Abitanti per dipendente	$\text{Popolazione} / \text{dipendenti}$
Finanziamenti della spesa corrente con contributi in conto gestione	$\text{Trasferimenti} / \text{investimenti}$
Incidenza residui attivi	$\text{Totale residui attivi} / \text{totale accertamenti competenza}$
Incidenza residui passivi	$\text{Totale residui passivi} / \text{totale impegni competenza}$
Velocità riscossione entrate proprie	$(\text{Riscossioni entrate tributarie} + \text{extratributarie}) / (\text{accertamenti entrate tributarie} + \text{extratributarie})$

Velocità gestione spese correnti	Pagamenti spesa corrente/impegni spesa corrente
Percentuale indebitamento	Interessi passivi al netto degli interessi rimborsati da stato e regioni/entrate correnti penultimo rendiconto

Per l'indicazione nel dettaglio dei valori riscontrabili per alcuni di tali parametri si rimanda al Piano degli indicatori e dei risultati attesi.

SeS – Analisi delle condizioni interne

1. Organizzazione e modalità di gestione dei servizi pubblici locali

Essendo una delle principali attività del Comune la fornitura di servizi ai cittadini questa Amministrazione ha come obiettivo il miglioramento degli stessi e l'ampliamento del grado di "copertura".

Nella tabella che segue si riepilogano, per le principali tipologie di servizio, distinguendo in base alla modalità di gestione nonché tra quelli a gestione diretta e quelli esternalizzati a soggetti esterni o appartenenti al Gruppo Pubblico Locale.

In sintesi i principali servizi comunali sono gestiti attraverso le seguenti modalità:

	Servizio	Modalità di gestione	Soggetto gestore
1	Raccolta e smaltimento rifiuti	Tramite spa	Econet spa
2	Servizio acquedotto e depurazione	Concessione	Gestione Acqua
3	Trasporto locale	Tramite spa	Saamo spa

Elenco degli organismi ed enti strumentali e società controllate e partecipate

Organismi gestionali

Tipologia	Esercizio precedente 2017	Programmazione pluriennale		
		2018	2019	2020
Consorzi	n. 4	5	5	5
Aziende	n. 0	0	0	0
Istituzioni	n. 0	0	0	0
Società di capitali	n. 3	2	2	2
Concessioni	n. 0	0	0	0
Altro	n. 1	1	1	1

Gli enti partecipati dall'Ente che, per i quali, ai sensi dell'art. 172 del TUEL, è previsto che i rendiconti siano allegati al Bilancio di Previsione del Comune, sono i seguenti:

Gli enti partecipati dall'Ente sono i seguenti:

	Denominazione	Tipologia	% di partecipaz
1	C.S.R.	Consorzio	0,93
2	Istituto per la Storia della Resistenza e della Società contemporanea	Consorzio	0,32
3	SRT SPA	SPA	0,87
4	SAAMO SPA	SPA	5,53
5	Consorzio Depurazione Acque Reflue della Valle dell'Orba	SRL	20
6	Consorzio Acquedotto Madonna della Rocchetta	Consorzio	31
7	Consorzio Servizi Sociali	Altro	7
8	Alexala	Consorzio	0,22

Il ruolo del Comune nei predetti organismi è, da un lato quello civilistico, che compete ai soci delle società di capitali e da un altro lato quello amministrativo di indirizzo politico e controllo sulla gestione dei servizi affidati ai medesimi.

Gli interventi normativi emanati sul fronte delle partecipazioni in società commerciali e enti detenuti dalle Amministrazioni pubbliche, sono volti alla razionalizzazione delle stesse e ad evitare alterazioni o distorsioni della concorrenza e del mercato così come indicato dalle direttive comunitarie in materia. Il Comune, oltre ad aver ottemperato a tutti gli obblighi di comunicazione e certificazione riguardanti le partecipazioni, monitora costantemente l'opportunità di mantenere le stesse in base al dettato normativo di riferimento.

Società Partecipate

Ragione sociale	Sito web della società	%	Attività svolta	Risultati di bilancio 2015	Risultati di bilancio 2015	Risultati di bilancio 2016
S.A.A.M.O.	www.saamo.it	5,33	Trasporto pubblico e autonoleggio	-58.894	-74.988	-237.484
SRT	www.srtspa.it	0,87	Recupero e trattamento Rifiuti	105.475	110.782	190.814

2. Indirizzi generali di natura strategica

a. Investimenti e realizzazione di opere pubbliche

Il Comune al fine di programmare la realizzazione delle opere pubbliche sul proprio territorio è tenuto ad adottare il programma triennale e l'elenco annuale dei lavori sulla base degli schemi tipo previsti dalla normativa.

Principali investimenti programmati per il triennio 2018-2020			
Opera Pubblica	2018	2019	2020
Riduzione rischio idrogeologico	395.000,00		
Totale	395.000,00		

b. I programmi ed i progetti di investimento in corso di esecuzione e non ancora conclusi

Sono stati affidati nel mese di luglio i lavori di miglioramento impianti sportivi ed i lavori difesa assetto idrogeologico pulizia e manutenzione in più tratti del Rio Albarola, si prevede di terminare i lavori entro il 31.12.2017.

c. Tributi e tariffe dei servizi pubblici

Imposta municipale propria

Imposta municipale propria:

abitazione principale 4 per mille, solo per cat.A1, A8, A9,

altri fabbricati e aree edificabili 10,60 per mille,

fabbricati gruppo D 9,60 per mille,

terreni agricoli esenti dal 2016.

Addizionale comunale all'IRPEF

Reddito annuo lordo percepito fino a euro 12.000 esenzione

Scaglioni di reddito annuo lordo euro	aliquota percentuale
▪ da 0 a 15.000	0,8%
▪ da 15.001 a 28.000	0.8%
▪ da 28.001 a 55.000	0,8%
▪ da 55.001 a 75.000	0,8%
oltre 75.000	0,8%.

IUC – TARI/TASI

Aliquota Tasi 2,50 per mille solo per cat.A1, A8, A9.

Imposta sulla Pubblicità

la tariffa varia in base al tipo di esposizione

Diritti sulle pubbliche affissioni

€1,04 per giorni 10

€1,35 per giorni 15

€1,66 per giorni 20

€1,97 per giorni 25

€2,28 per giorni 30

Tosap

la tariffa varia in base al tipo di occupazione

d. La spesa corrente con specifico riferimento alla gestione delle funzioni fondamentali anche con riferimento alla qualità dei servizi resi e agli obiettivi di servizio

Le missioni rappresentano le funzioni principali e gli obiettivi strategici perseguiti dalla singola amministrazione. Tali attività utilizzano risorse finanziarie, umane e strumentali ad esse destinate. Viene indicato come "spesa corrente" l'importo della singola missione stanziato per fronteggiare il fabbisogno richiesto dal normale funzionamento dell'intera macchina operativa dell'ente. Si tratta di mezzi impegnati per coprire i costi dei redditi di lavoro dipendente e relativi oneri riflessi, imposte e tasse, acquisto di beni di consumo e prestazioni di servizi, utilizzo dei beni di terzi, interessi passivi, trasferimenti correnti, ammortamenti ed oneri straordinari o residuali della gestione di parte corrente.

La spesa corrente, con riferimento alla gestione delle funzioni fondamentali, risulta ripartita come segue:

Missioni	Denominazione	Previsioni 2018	Cassa 2018	Previsioni 2019	Previsioni 2020
MISSIONE 01	Servizi istituzionali generali di gestione	612.257,00	709.850,58	611.099,00	611.099,00
MISSIONE 02	Giustizia	0,00	0,00	0,00	0,00
MISSIONE 03	Ordine pubblico e sicurezza	5.200,00	10.373,00	5.200,00	5.200,00
MISSIONE 04	Istruzione e diritto allo studio	54.150,00	75.735,92	54.150,00	54.150,00
MISSIONE 05	Tutela e valorizzazione dei beni e delle attività culturali	11.400,00	11.442,92	11.400,00	11.400,00
MISSIONE 06	Politiche giovanili, sport e tempo libero	20.885,00	21.068,00	20.784,00	20.784,00
MISSIONE 07	Turismo	0,00	0,00	0,00	0,00
MISSIONE 08	Assetto del territorio ed edilizia abitativa	10.125,00	10.125,00	10.125,00	10.125,00
MISSIONE 09	Sviluppo sostenibile e tutela del territorio e dell'ambiente	320.198,00	374.199,58	319.180,00	319.180,00
MISSIONE 10	Trasporti e diritto alla mobilità	168.500,00	197.246,67	168.500,00	168.500,00
MISSIONE 11	Soccorso civile	1.000,00	1.000,00	1.000,00	1.000,00
MISSIONE 12	Diritti sociali, politiche sociali e famiglia	83.028,00	87.220,33	83.028,00	83.028,00
MISSIONE 13	Tutela della salute	0,00	0,00	0,00	0,00
MISSIONE 14	Sviluppo economico e competitività	0,00	0,00	0,00	0,00
MISSIONE 15	Politiche per il lavoro e la formazione professionale	0,00	0,00	0,00	0,00
MISSIONE 16	Agricoltura, politiche agroalimentari e pesca	2.160,00	2.160,00	2.160,00	2.160,00
MISSIONE 17	Energia e diversificazione delle fonti energetiche	0,00	0,00	0,00	0,00
MISSIONE 18	Relazioni con le altre autonomie locali	0,00	0,00	0,00	0,00
MISSIONE 19	Relazioni internazionali	0,00	0,00	0,00	0,00
MISSIONE 20	Fondi e accantonamenti	27.476,00	27.476,00	30.758,00	30.758,00
MISSIONE 50	Debito pubblico	2.679,00	2.679,00	2.679,00	2.679,00
MISSIONE 60	Anticipazioni finanziarie	400.000,00	400.000,00	300.000,00	300.000,00
MISSIONE 99	Servizi per conto terzi	326.239,00	359.125,69	326.239,00	326.239,00
	Totale generale spese	2.045.297,00	2.289.702,69	1.946.302,00	1.946.302,00

Si può dare seguito ad un intervento che comporta un esborso solo in presenza della contropartita finanziaria. Ciò significa che l'ente è autorizzato ad operare con specifici interventi di spesa solo se l'attività ha ottenuto la richiesta copertura. Fermo restando il principio del pareggio, come impiegare le risorse nei diversi programmi in cui si articola la missione nasce da considerazioni di carattere politico o da esigenze di tipo tecnico.

Una missione può essere finanziata "autofinanziata", quindi utilizzare risorse appartenenti allo stesso ambito oppure, nel caso di un fabbisogno superiore alla propria disponibilità, può essere finanziata dall'eccedenza di risorse reperite da altre missioni (la missione in avanzo finanzia quella in deficit).

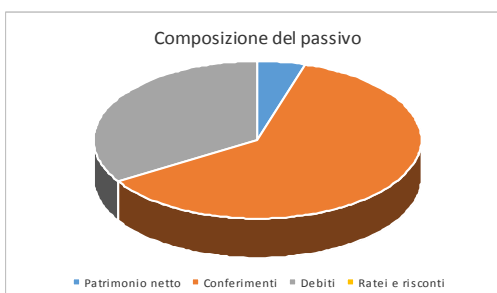
e. L'analisi delle necessità finanziarie e strutturali per l'espletamento dei programmi ricompresi nelle varie missioni

L'Obbiettivo strategico dell'Amministrazione è di mantenere un corretto equilibrio sia sul piano dell'indebitamento sia su quello dell'equilibrio finanziario cercando, di essere attenti alle opportunità di bandi statali, regionali, e delle fondazioni di origine bancaria.

f. La gestione del patrimonio

Il conto del patrimonio mostra il valore delle attività e delle passività che costituiscono, per l'appunto, la situazione patrimoniale di fine esercizio dell'ente. Questo quadro riepilogativo della ricchezza comunale non è estraneo al contesto in cui si sviluppa il processo di programmazione. Il maggiore o minore margine di flessibilità in cui si innestano le scelte dell'Amministrazione, infatti, sono influenzate anche dalla condizione patrimoniale. La presenza, nei conti dell'ultimo rendiconto, di una situazione creditoria non soddisfacente originata anche da un ammontare preoccupante di immobilizzazioni finanziarie (crediti in sofferenza), o il persistere di un volume particolarmente elevato di debiti verso il sistema creditizio o privato (mutui passivi e debiti di finanziamento) può infatti limitare il margine di discrezione che l'Amministrazione possiede quando si appresta a pianificare il proprio ambito di intervento. Una situazione di segno opposto, invece, pone l'ente in condizione di espandere la capacità di indebitamento senza generare preoccupanti ripercussioni sulla solidità della situazione patrimoniale. Riportiamo nei prospetti successivi i principali aggregati che compongono il conto del patrimonio, suddivisi in attivo e passivo.

Attivo Patrimoniale 2016	
Denominazione	Importo
Immobilizzazioni immateriali	8.118,58
Immobilizzazioni materiali	5.485.088,24
Immobilizzazioni finanziarie	11.700,00
Rimanenze	0,00
Crediti	602.558,66
Attività finanziarie non immobilizzate	0,00
Disponibilità liquide	249.521,79
Ratei e risconti attivi	0,00



Passivo Patrimoniale 2016	
Denominazione	Importo
Patrimonio netto	291.964,09
Conferimenti	3.915.247,72
Debiti	2.149.775,46
Ratei e risconti	0,00

g. Il reperimento e l'impiego di risorse straordinarie e in conto capitale

In questi anni le risorse straordinarie si sono realizzate con la vendita dei loculi e con l'incasso degli oneri di urbanizzazione

h. L'indebitamento con analisi della relativa sostenibilità e andamento tendenziale nel periodo di mandato

Il limite per l'indebitamento degli enti locali è stabilito dall'art. 1, comma 539, del D.L. 190/2014.

Tale limite è stabilito nella percentuale del 10% del totale dei primi tre titoli dell'entrate del penultimo esercizio approvato (2015), per i tre esercizi del triennio 2018-2020.

L'andamento del debito residuo dell'indebitamento nel triennio, sarà il seguente:

	2016	2017	2018	2019	2020
Residuo debito	1.887.698,21	1.794.095,00	1.686.054,00	1.574.233,00	1.462.412,00
Nuovi prestiti					
Prestiti rimborsati	93.603,21	108.041,00	111.821,00	111.821,00	111.821,00
Estinzioni anticipate					
Altre variazioni (meno)					
Debito residuo	1.794.095,00	1.686.054,00	1.574.233,00	1.462.412,00	1.350.591,00

i. Gli equilibri della situazione corrente e generali del bilancio ed i relativi equilibri in termini di cassa

Il consiglio comunale, con l'approvazione politica di questo importante documento di programmazione, identifica gli obiettivi generali e destina le conseguenti risorse di bilancio. Il tutto, rispettando nell'intervallo di tempo richiesto dalla programmazione il pareggio tra risorse destinate (entrate) e relativi impieghi (uscite). L'Amministrazione può agire in quattro direzioni ben definite: la gestione corrente, gli interventi negli investimenti, l'utilizzo dei movimenti di fondi e la registrazione dei servizi per C/terzi. Ognuno di questi comparti può essere inteso come un'entità autonoma. Di norma, le scelte inerenti i programmi riguardano solo i primi due contesti (corrente e investimenti) perché i servizi C/terzi sono semplici partite

di giro, mentre i movimenti di fondi interessano operazioni finanziarie di entrata e uscita che si compensano.

3. Disponibilità e gestione delle risorse umane

Il piano del fabbisogno del personale per il triennio 2014/2016 è stato redatto ai sensi dell'art. 91 del D.Lgs. 267/2000 e dell'art. 39 della Legge n. 449/1997.

Le previsioni di spesa garantiscono il rispetto dei vincoli di finanza pubblica in tema di spesa di personale.

Nel prospetto che segue è illustrato il quadro delle risorse umane presenti nell'Ente al 01/01/2017:

Dotazione organica suddivisa per contingente di categoria alla data del 01.01. 2017

Categoria	Profilo Professionale	Previsti in D.O.	In Servizio
D4	AREA ECONOMICO – FINANZIARIA	1	1
D4	AREA DEMOGRAFICA / STATISTICA	1	1
C5	AREA DEMOGRAFICA / STATISTICA	1	1
C5	AREA VIGILANZA	1	1
B4	AREA TECNICA	2	1
B3	AREA TECNICA	3	2
C3	UFFICIO STAFF	1	1
	Totale	10	8

Le Posizioni Organizzative sono state conferite ai sotto elencati Funzionari:

Settore	Dipendente
AMMINISTRATIVO	Segretario comunale
PERSONALE-ORGANIZZAZIONE	Segretario comunale
RAGIONERIA-ECONOMATO-TRIBUTI	Un dipendente
COMMERCIO-TURISMO	
URBANISTICA ED ECOLOGIA	
LAVORI PUBBLICI	
SERVIZI CULTURALI-ISTRUZIONE-SPORT E TEMPO LIBERO	
VIGILANZA	
SERVIZI SOCIALI-ASILO NIDO-RICERCA E FINANZIAMENTI-COMUNICAZIONE ESTERNA	

Decreto di nomina del Sindaco n.3 in data 21.7.2015 : incarichi conferiti per il periodo 1/8/15 sino alla fine del mandato.

Con delibera Giunta Comunale n.12 del 20.02.17 aggiornato il programma triennale di fabbisogno del personale nel modo seguente:

Anno 2017: non sono previste assunzioni.

Anno 2018: occorrerà verificare la possibilità di procedere ad assunzioni, in base alle esigenze che si manifesteranno, all'evolversi della situazione relativa all'associazione delle funzioni, nel rispetto dei limiti vigenti in materia di spesa di personale.

Anno 2018 : attualmente non sono previste assunzioni.

Coerenza e compatibilità presente e futura con le disposizioni del patto di stabilità interno e con i vincoli di finanza pubblica

Come disposto dall'art.31 della legge 183/2011 gli enti sottoposti al patto di stabilità (province e comuni con popolazione superiore a 1.000 abitanti) devono iscrivere in bilancio le entrate e le spese correnti in termini di competenza in misura tale che, unitamente alle previsioni dei flussi di cassa di entrate e spese in conto capitale, al netto della riscossione e concessione di crediti (titolo IV delle entrate e titolo II delle uscite), consenta il raggiungimento dell'obiettivo programmatico del patto per gli anni 2018, 2019 e 2020. Pertanto la previsione di bilancio annuale e pluriennale e le successive variazioni devono garantire il rispetto del saldo obiettivo.

In questi anni il Comune di Castelletto d'Orba ha rispettato il patto di stabilità interno ed il pareggio di bilancio.

2. Gli obiettivi strategici

Missioni

La Sezione Strategica del documento unico di programmazione viene suddivisa in missioni e le stesse sono riconducibili a quelle presenti nello schema di bilancio di previsione approvato con Decreto Legislativo 118/2011 opportunamente integrato dal DPCM 28 dicembre 2011.

La nuova struttura di bilancio è composta da novantanove missioni, non tutte di competenza degli Enti Locali, a loro volta suddivise in programmi come meglio quantificati in sede di Sezione Operativa.

Di seguito si riportano l'analisi delle singole missioni.

In ambito strategico si possono ricondurre le seguenti argomentazioni delle singole missioni tratte dal piano strategico per il bilancio 2018-2020.

MISSIONE 01 – SERVIZI ISTITUZIONALI, GENERALI E DI GESTIONE

La missione prima viene così definita dal Glossario COFOG:

“Amministrazione e funzionamento dei servizi generali, dei servizi statistici e informativi, delle attività per lo sviluppo dell'ente in una ottica di governance e partenariato e per la comunicazione istituzionale.

Amministrazione, funzionamento e supporto agli organi esecutivi e legislativi. Amministrazione e funzionamento dei servizi di pianificazione economica in generale e delle attività per gli affari e i servizi finanziari e fiscali. Sviluppo e gestione delle politiche per il personale.

Interventi che rientrano nell'ambito della politica regionale unitaria di carattere generale e di assistenza tecnica”

La presente missione si articola nei seguenti programmi:

Programmi	Stanziamiento 2018	Cassa 2018	Stanziamiento 2019	Stanziamiento 2020
01 Organi istituzionali	31.762,00	33.486,53	31.762,00	31.762,00
02 Segreteria generale	122.862,00	132.427,66	122.862,00	122.862,00
03 Gestione economico finanziaria e programmazione	44.209,00	45.985,53	44.208,00	44.208,00
04 Gestione delle entrate tributarie	9.900,00	11.029,56	9.900,00	9.900,00
05 Gestione dei beni demaniali e patrimoniali	8.671,00	11.675,80	8.671,00	8.671,00
06 Ufficio tecnico	30.738,00	68.901,61	30.738,00	30.738,00
07 Elezioni – anagrafe e stato civile	8.350,00	8.403,32	8.350,00	8.350,00
08 Statistica e sistemi informativi	5.500,00	9.205,75	5.500,00	5.500,00
09 Assistenza tecnico-amministrativa agli enti locali	0,00	0,00	0,00	0,00
10 Risorse umane	261.152,00	279.584,41	261.069,00	261.069,00
11 Altri servizi generali	91.613,00	119.821,75	90.539,00	90.539,00

Interventi già posti in essere e in programma: Considerata la difficoltà di cassa monitorare le spese.

Obiettivo: Ridurre i costi

Orizzonte temporale 2018-2019-2020

MISSIONE 02 – GIUSTIZIA

La missione seconda viene così definita dal Glossario COFOG:

“Amministrazione, funzionamento per il supporto tecnico, amministrativo e gestionale per gli acquisti, i servizi e le manutenzioni di competenza locale necessari al funzionamento e mantenimento degli Uffici giudiziari cittadini e delle case circondariali. Interventi che rientrano nell'ambito della politica regionale unitaria in materia di giustizia.”

La presente missione si articola nei seguenti programmi:

Programmi	Stanziamiento 2018	Cassa 2018	Stanziamiento 2019	Stanziamiento 2020
01 Uffici giudiziari	0,00	0,00	0,00	0,00
02 Casa circondariale e altri servizi	0,00	0,00	0,00	0,00

Nel Comune non sono presenti uffici giudiziari e casa circondariali.

MISSIONE 03 – ORDINE PUBBLICO E SICUREZZA

La missione terza viene così definita dal Glossario COFOG:

“Amministrazione e funzionamento delle attività collegate all’ordine pubblico e alla sicurezza a livello locale, alla polizia locale, commerciale e amministrativa. Sono incluse le attività di supporto alla programmazione, al coordinamento e al monitoraggio delle relative politiche. Sono comprese anche le attività in forma di collaborazione con altre forze di polizia presenti sul territorio. Interventi che rientrano nell’ambito della politica regionale unitaria in materia di ordine pubblico e sicurezza”

La presente missione si articola nei seguenti programmi:

Programmi	Stanziamiento 2018	Cassa 2018	Stanziamiento 2019	Stanziamiento 2020
01 Polizia locale e amministrativa	5.200,00	10.373,00	5.200,00	5.200,00
02 Sistema integrato di sicurezza urbana	0,00	0,00	0,00	0,00

Interventi già posti in essere e in programma: Non sono presenti nel Comune forze di polizia.

La spesa è relativa al canile municipale in convenzione.

Obiettivo Continuare nella convenzione in essere; massima collaborazione con le forze dell’ordine.

Orizzonte temporale 2018-2019-2020

MISSIONE 04 – ISTRUZIONE E DIRITTO ALLO STUDIO

La missione quarta viene così definita dal Glossario COFOG:

“Amministrazione, funzionamento ed erogazione di istruzione di qualunque ordine e grado per l’obbligo formativo e dei servizi connessi (quali assistenza scolastica, trasporto e refezione), ivi

inclusi gli interventi per l'edilizia scolastica e l'edilizia residenziale per il diritto allo studio. Sono incluse le attività di supporto alla programmazione, al coordinamento e al monitoraggio delle politiche per l'istruzione. Interventi che rientrano nell'ambito della politica regionale unitaria in materia di istruzione e diritto allo studio”

La presente missione si articola nei seguenti programmi:

Programmi	Stanziamiento 2018	Cassa 2018	Stanziamiento 2019	Stanziamiento 2020
01 Istruzione prescolastica	8.500,00	8.744,00	8.500,00	8.500,00
02 Altri ordini di istruzione non universitaria	15.200,00	16.380,92	15.200,00	15.200,00
04 Istruzione universitaria	0,00	0,00	0,00	0,00
05 Istruzione tecnica superiore	0,00	0,00	0,00	0,00
06 Servizi ausiliari all'istruzione	30.450,00	50.611,00	30.450,00	30.450,00
07 Diritto allo studio	0,00	0,00	0,00	0,00

Interventi già posti in essere e in programma: Manutenzione ordinaria degli edifici scolastici, continuare con il servizio mensa e doposcuola.

Obiettivo Mantenimento delle scuole

Orizzonte temporale 2018-2019-2020

MISSIONE 05 – TUTELA E VALORIZZAZIONE DEI BENI E DELLE ATTIVITÀ CULTURALI.

La missione quinta viene così definita dal Glossario COFOG:

“Amministrazione e funzionamento delle attività di tutela e sostegno, di ristrutturazione e manutenzione dei beni di interesse storico, artistico e culturale e del patrimonio archeologico e architettonico

Amministrazione, funzionamento ed erogazione di servizi culturali e di sostegno alle strutture e alle attività culturali non finalizzate al turismo. Sono incluse le attività di supporto alla programmazione, al coordinamento e al monitoraggio delle relative politiche.

Interventi che rientrano nell'ambito della politica regionale unitaria in materia di tutela e valorizzazione dei beni e delle attività culturali”

La presente missione si articola nei seguenti programmi:

Programmi	Stanziamiento 2018	Cassa 2018	Stanziamiento 2019	Stanziamiento 2020
01 Valorizzazione dei beni di interesse storico	0,00	0,00	0,00	0,00
02 Attività culturali e interventi diversi nel settore culturale	11.400,00	11.442,92	11.400,00	11.400,00

Interventi già posti in essere e in programma: Manifestazioni di carattere culturale.

Obiettivo Valorizzazione della cultura e tradizione castellettese

Orizzonte temporale 2018-2019-2020

MISSIONE 06 – POLITICHE GIOVANILI, SPORT E TEMPO LIBERO.

La missione sesta viene così definita dal Glossario COFOG:

“Amministrazione e funzionamento di attività sportive, ricreative e per i giovani, incluse la fornitura di servizi sportivi e ricreativi, le misure di sostegno alle strutture per la pratica dello sport o per eventi sportivi e ricreativi e le misure di supporto alla programmazione, al coordinamento e al monitoraggio delle relative politiche. Interventi che rientrano nell'ambito della politica regionale unitaria in materia di politiche giovanili, per lo sport e il tempo libero.”

La presente missione si articola nei seguenti programmi:

Programmi	Stanziamiento 2018	Cassa 2018	Stanziamiento 2019	Stanziamiento 2020
01 Sport e tempo libero	20.885,00	21.068,00	20.784,00	20.784,00
02 Giovani	0,00	0,00	0,00	0,00

Interventi già posti in essere e in programma Manutenzione impianti sportivi

Obiettivo Interventi già posti in essere e in programma Conservazione e miglioramento impianti sportivi

Orizzonte temporale 2018-2019-2020

MISSIONE 07 – TURISMO.

La missione settima viene così definita dal Glossario COFOG:

“Amministrazione e funzionamento delle attività e dei servizi relativi al turismo e per la promozione e lo sviluppo del turismo sul territorio, ivi incluse le attività di supporto alla programmazione, al coordinamento e al monitoraggio delle relative politiche. Interventi che rientrano nell'ambito della politica regionale unitaria in materia di turismo.”

La presente missione si articola nei seguenti programmi:

Programmi	Stanziamiento 2018	Cassa 2018	Stanziamiento 2019	Stanziamiento 2020
01 Sviluppo e valorizzazione del turismo	0,00	0,00	0,00	0,00

MISSIONE 08 – ASSETTO DEL TERRITORIO ED EDILIZIA ABITATIVA.

La missione ottava viene così definita dal Glossario COFOG:

“Amministrazione, funzionamento e fornitura dei servizi e delle attività relativi alla pianificazione e alla gestione del territorio e per la casa, ivi incluse le attività di supporto alla programmazione, al coordinamento e al monitoraggio delle relative politiche. Interventi che rientrano nell'ambito della politica regionale unitaria in materia di assetto del territorio e di edilizia abitativa.”

La presente missione si articola nei seguenti programmi:

Programmi	Stanziamiento 2018	Cassa 2018	Stanziamiento 2019	Stanziamiento 2020
01 Urbanistica e assetto del territorio	55.125,00	91.858,92	55.125,00	55.125,00
02 Edilizia residenziale pubblica e locale e piani di edilizia economico-popolare	0,00	0,00	0,00	0,00

Interventi già posti in essere e in programma assetto del territorio.

Obiettivo Manutenzione del territorio.

Orizzonte temporale 2018-2019-2020

MISSIONE 09 – SVILUPPO SOSTENIBILE E TUTELA DEL TERRITORIO E DELL'AMBIENTE.

La missione nona viene così definita dal Glossario COFOG:

“Amministrazione e funzionamento delle attività e dei servizi connessi alla tutela dell'ambiente, del territorio, delle risorse naturali e delle biodiversità, di difesa del suolo e dall'inquinamento del suolo, dell'acqua e dell'aria Amministrazione, funzionamento e fornitura dei servizi inerenti l'igiene ambientale, lo smaltimento dei rifiuti e la gestione del servizio idrico. Sono incluse le attività di supporto alla programmazione, al coordinamento e al monitoraggio delle relative politiche. Interventi che rientrano nell'ambito della politica regionale unitaria in materia di sviluppo sostenibile e tutela del territorio e dell'ambiente.”

La presente missione si articola nei seguenti programmi:

Programmi	Stanziamiento 2018	Cassa 2018	Stanziamiento 2019	Stanziamiento 2020
01 Difesa del suolo	0,00	0,00	0,00	0,00
02 Tutela valorizzazione e recupero ambientale	4.000,00	4.358,98	4.000,00	4.000,00
03 Rifiuti	289.000,00	339.728,33	289.000,00	289.000,00
04 Servizio Idrico integrato	23.198,00	23.198,00	22.180,00	22.180,00
05 Aree protette, parchi naturali, protezione naturalistica e forestazione	0,00	0,00	0,00	0,00
06 Tutela valorizzazione delle risorse idriche	4.000,00	6.914,27	4.000,00	4.000,00
07 Sviluppo sostenibile territorio montano piccoli Comuni	0,00	0,00	0,00	0,00
08 Qualità dell'aria e riduzione dell'inquinamento	0,00	0,00	0,00	0,00

La missione contempla molteplici programmi legati alla gestione del verde pubblico, al Sistema idrico Integrato e al Ciclo dei rifiuti solidi urbani.

Interventi già posti in essere e in programma Manutenzione del verde e potenziamento raccolta differenziata.

Obiettivo Manutenzione e salvaguardia del territorio comunale

Orizzonte temporale 2018-2019-2020

MISSIONE 10 – TRASPORTI E DIRITTO ALLA MOBILITÀ.

La missione decima viene così definita dal Glossario COFOG:

“Amministrazione, funzionamento e regolamentazione delle attività inerenti la pianificazione, la gestione e l'erogazione di servizi relativi alla mobilità sul territorio. Sono incluse le attività di supporto alla programmazione, al coordinamento e al monitoraggio delle relative politiche. Interventi che rientrano nell'ambito della politica regionale unitaria in materia di trasporto e diritto alla mobilità.”

La presente missione si articola nei seguenti programmi:

Programmi	Stanziamiento 2018	Cassa 2018	Stanziamiento 2019	Stanziamiento 2020
01 Trasporto ferroviario	0,00	0,00	0,00	0,00
02 Trasporto pubblico locale	0,00	0,00	0,00	0,00
03 Trasporto per vie d'acqua	0,00	0,00	0,00	0,00
04 Altre modalità di trasporto	0,00	0,00	0,00	0,00
05 Viabilità e infrastrutture stradali	168.500,00	197.246,67	168.500,00	168.500,00

Interventi già posti in essere e in programma: Manutenzione delle infrastrutture stradali e illuminazione (programma 5 comprende la spesa di illuminazione pubblica).

Obiettivo Mantenimento infrastrutture esistenti

Orizzonte temporale 2018-2019-2020

)

MISSIONE 11 – SOCCORSO CIVILE.

La missione undicesima viene così definita dal Glossario COFOG:

“Amministrazione e funzionamento delle attività relative agli interventi di protezione civile sul territorio, per la previsione, la prevenzione, il soccorso e il superamento delle emergenze e per fronteggiare le calamità naturali. Programmazione, coordinamento e monitoraggio degli interventi di soccorso civile sul territorio, ivi comprese anche le attività in forma di collaborazione con altre amministrazioni competenti in materia. Interventi che rientrano nell'ambito della politica regionale unitaria in materia di soccorso civile. ”

La presente missione si articola nei seguenti programmi:

Programmi	Stanziamiento 2018	Cassa 2018	Stanziamiento 2019	Stanziamiento 2020
01 Sistema di protezione civile	1.000,00	1.000,00	1.000,00	1.000,00
02 Interventi a seguito di calamità naturali	0,00	30.206,04	0,00	0,00

Interventi già posti in essere e in programma: Gruppo Comunale di Protezione Civile.

Obiettivo Collaborare con il Gruppo Comunale di Protezione Civile.

Orizzonte temporale 2018-2019

MISSIONE 12 – DIRITTI SOCIALI, POLITICHE SOCIALI E FAMIGLIA.

La missione dodicesima viene così definita dal Glossario COFOG:

“Amministrazione, funzionamento e fornitura dei servizi e delle attività in materia di protezione sociale a favore e a tutela dei diritti della famiglia, dei minori, degli anziani, dei disabili, dei soggetti a rischio di esclusione sociale, ivi incluse le misure di sostegno e sviluppo alla cooperazione e al terzo settore che operano in tale ambito. Sono incluse le attività di supporto alla programmazione, al coordinamento e al monitoraggio delle relative politiche. Interventi che rientrano nell'ambito della politica regionale unitaria in materia di diritti sociali e famiglia.”

La presente missione si articola nei seguenti programmi:

Programmi	Stanziamiento 2018	Cassa 2018	Stanziamiento 2019	Stanziamiento 2020
01 Interventi per l'infanzia e i minori e per asili nido	0,00	0,00	0,00	0,00
02 Interventi per la disabilità	0,00	0,00	0,00	0,00
03 Interventi per gli anziani	9.000,00	10.986,40	9.000,00	9.000,00
04 Interventi per soggetti a rischio di esclusione sociale	0,00	0,00	0,00	0,00
05 Interventi per le famiglie	0,00	0,00	0,00	0,00
06 Interventi per il diritto alla casa	0,00	0,00	0,00	0,00
07 Programmazione e governo della rete dei servizi sociosanitari e sociali	53.928,00	55.083,71	53.928,00	53.928,00
08 Cooperazione e associazionismo	0,00	0,00	0,00	0,00
09 Servizio necroscopico e cimiteriale	20.100,00	21.150,22	20.100,00	20.100,00

Interventi già posti in essere e in programma: Continuare con l'adesione al Consorzio Socio Assistenziale

Obiettivo Tutelare le fasce di popolazione più deboli

MISSIONE 13 – TUTELA DELLA SALUTE.

La missione tredicesima viene così definita dal Glossario COFOG:

“Amministrazione, funzionamento e fornitura dei servizi e delle attività per la prevenzione, la tutela e la cura della salute. Comprende l'edilizia sanitaria.

Programmazione, coordinamento e monitoraggio delle politiche a tutela della salute sul territorio.

Interventi che rientrano nell'ambito della politica regionale unitaria in materia di tutela della salute.”

La presente missione si articola nei seguenti programmi:

Programmi	Stanziamiento 2018	Cassa 2018	Stanziamiento 2019	Stanziamiento 2020
01 Servizio sanitario regionale - finanziamento ordinario corrente per la garanzia dei LEA	0,00	0,00	0,00	0,00
02 Servizio sanitario regionale - finanziamento aggiuntivo corrente per livelli di assistenza superiori ai LEA	0,00	0,00	0,00	0,00
03 Servizio sanitario regionale - finanziamento aggiuntivo corrente per la copertura dello squilibrio di bilancio corrente	0,00	0,00	0,00	0,00
04 Servizio sanitario regionale - ripiano di disavanzi sanitari relativi ad esercizi pregressi	0,00	0,00	0,00	0,00
05 Servizio sanitario regionale - investimenti sanitari	0,00	0,00	0,00	0,00
06 Servizio sanitario regionale - restituzione maggiori gettiti SSN	0,00	0,00	0,00	0,00
07 Ulteriori spese in materia sanitaria	0,00	0,00	0,00	0,00

Non è prevista edilizia sanitaria

MISSIONE 14 – SVILUPPO ECONOMICO E COMPETITIVITÀ.

La missione quattordicesima viene così definita dal Glossario COFOG:

“Amministrazione e funzionamento delle attività per la promozione dello sviluppo e della competitività del sistema economico locale, ivi inclusi i servizi e gli interventi per lo sviluppo sul territorio delle attività produttive, del commercio, dell'artigianato, dell'industria e dei servizi di pubblica utilità.

Attività di promozione e valorizzazione dei servizi per l'innovazione, la ricerca e lo sviluppo tecnologico del territorio. Sono incluse le attività di supporto alla programmazione, al coordinamento e al monitoraggio delle relative politiche. Interventi che rientrano nell'ambito della politica regionale unitaria in materia di sviluppo economico e competitività”

La presente missione si articola nei seguenti programmi:

Programmi	Stanziamiento 2018	Cassa 2018	Stanziamiento 2019	Stanziamiento 2020
01 Industria, PMI e Artigianato	0,00	0,00	0,00	0,00
02 Commercio - reti distributive - tutela dei consumatori	0,00	0,00	0,00	0,00
03 Ricerca e innovazione	0,00	0,00	0,00	0,00
04 Reti e altri servizi di pubblica utilità	0,00	0,00	0,00	0,00

Il governo ed il controllo delle attività produttive locali, pur in presenza di regole di liberalizzazione, comporta la necessità di verifica continua e puntuale della regolarità operativa dei soggetti economici, nonché del rispetto delle norme contenute nelle leggi nazionali, regionali e regolamentari.

MISSIONE 15 – POLITICHE PER IL LAVORO E LA FORMAZIONE PROFESSIONALE

La missione quindicesima viene così definita dal Glossario COFOG:

“Amministrazione e funzionamento delle attività di supporto: alle politiche attive di sostegno e promozione dell'occupazione e dell'inserimento nel mercato del lavoro; alle politiche passive del lavoro a tutela dal rischio di disoccupazione; alla promozione, sostegno e programmazione della rete dei servizi per il lavoro e per la formazione e l'orientamento professionale.

Sono incluse le attività di supporto alla programmazione, al coordinamento e al monitoraggio delle relative politiche, anche per la realizzazione di programmi comunitari. Interventi che rientrano nell'ambito della politica regionale unitaria in materia di lavoro e formazione professionale”

La presente missione si articola nei seguenti programmi:

Programmi	Stanziamiento 2018	Cassa 2018	Stanziamiento 2019	Stanziamiento 2020
01 Servizi per lo sviluppo del mercato del lavoro	0,00	0,00	0,00	0,00
02 Formazione professionale	0,00	0,00	0,00	0,00
03 Sostegno all'occupazione	0,00	0,00	0,00	0,00

MISSIONE 16 – AGRICOLTURA, POLITICHE AGROALIMENTARI E PESCA

La missione sedicesima viene così definita dal Glossario COFOG:

“Amministrazione, funzionamento ed erogazione di servizi inerenti lo sviluppo sul territorio delle aree rurali, dei settori agricolo e agroindustriale, alimentare, forestale, zootecnico, della caccia, della pesca e dell’acquacoltura. Programmazione, coordinamento e monitoraggio delle relative politiche sul territorio anche in raccordo con la programmazione comunitaria e statale. Interventi che rientrano nell’ambito della politica regionale unitaria in materia di agricoltura, sistemi agroalimentari, caccia e pesca.”

La presente missione si articola nei seguenti programmi:

Programmi	Stanziamiento 2018	Cassa 2018	Stanziamiento 2019	Stanziamiento 2020
01 Sviluppo del settore agricolo e del sistema agroalimentare	2.160,00	2.160,00	2.160,00	2.160,00
02 Caccia e pesca	0,00	0,00	0,00	0,00

Interventi già posti in essere e in programma: Adesione al Consorzio Antiperonosporico e lotta alla flavescenza dorata.

Obiettivo Mantenimento dell’agricoltura nel territorio

Orizzonte temporale 2018-2019-2020

MISSIONE 17 – ENERGIA E DIVERSIFICAZIONE DELLE FONTI ENERGETICHE

La missione diciassettesima viene così definita dal Glossario COFOG:

“Programmazione del sistema energetico e razionalizzazione delle reti energetiche nel territorio, nell’ambito del quadro normativo e istituzionale comunitario e statale. Attività per incentivare l’uso razionale dell’energia e l’utilizzo delle fonti rinnovabili.

Programmazione e coordinamento per la razionalizzazione e lo sviluppo delle infrastrutture e delle reti energetiche sul territorio. Interventi che rientrano nell’ambito della politica regionale unitaria in materia di energia e diversificazione delle fonti energetiche.”

La presente missione si articola nei seguenti programmi:

Programmi	Stanziamiento 2018	Cassa 2018	Stanziamiento 2019	Stanziamiento 2020
01 Fonti energetiche	0,00	0,00	0,00	0,00

MISSIONE 18 – RELAZIONI CON LE ALTRE AUTONOMIE TERRITORIALI E LOCALI

La missione diciottesima viene così definita dal Glossario COFOG:

“Erogazioni ad altre amministrazioni territoriali e locali per finanziamenti non riconducibili a specifiche missioni, per trasferimenti a fini perequativi, per interventi in attuazione del federalismo fiscale di cui alla legge delega n.42/2009. Comprende le concessioni di crediti a favore delle altre amministrazioni territoriali e locali non riconducibili a specifiche missioni.

Interventi che rientrano nell'ambito della politica regionale unitaria per le relazioni con le altre autonomie territoriali.”

La presente missione si articola nei seguenti programmi:

Programmi	Stanziamiento 2018	Cassa 2018	Stanziamiento 2019	Stanziamiento 2020
01 Relazioni finanziarie con le altre autonomie territoriali	0,00	0,00	0,00	0,00

MISSIONE 19 – RELAZIONI INTERNAZIONALI

La missione diciannovesima viene così definita dal Glossario COFOG:

“Amministrazione e funzionamento delle attività per i rapporti e la partecipazione ad associazioni internazionali di regioni ed enti locali, per i programmi di promozione internazionale e per la cooperazione internazionale allo sviluppo. Interventi che rientrano nell'ambito della politica regionale di cooperazione territoriale transfrontaliera.”

La presente missione si articola nei seguenti programmi:

Programmi	Stanziamiento 2018	Cassa 2018	Stanziamiento 2019	Stanziamiento 2020
01 Relazioni internazionali e Cooperazione allo sviluppo	0,00	0,00	0,00	0,00

MISSIONE 20 – FONDI E ACCANTONAMENTI.

La missione ventesima viene così definita dal Glossario COFOG:

“Accantonamenti a fondi di riserva per le spese obbligatorie e per le spese impreviste, a fondi speciali per leggi che si perfezionano successivamente all'approvazione del bilancio, al fondo crediti di dubbia esigibilità.

Non comprende il fondo pluriennale vincolato.”

In tale missione viene inserito il fondo crediti di dubbia e difficile esazione che è stato definito secondo quanto previsto dalla normativa e altri Fondi istituiti per le spese obbligatorie o impreviste successivamente all'approvazione del bilancio.

Programmi	Stanziamiento 2018	Cassa 2018	Stanziamiento 2019	Stanziamiento 2020
01 Fondo di riserva	6.688,00	6.688,00	6.795,00	6.795,00
02 Fondo svalutazione crediti	17.986,00	17.986,00	21.161,00	21.161,00
03 Altri fondi	2.802,00	2.802,00	2.802,00	2.802,00

MISSIONE 50 e 60 – DEBITO PUBBLICO e ANTICIPAZIONI FINANZIARIE.

La missione cinquantesima e sessantesima vengono così definita dal Glossario COFOG:

*“**DEBITO PUBBLICO** – Pagamento delle quote interessi e delle quote capitale sui mutui e sui prestiti assunti dall'ente e relative spese accessorie. Comprende le anticipazioni straordinarie.*

***ANTICIPAZIONI FINANZIARIE** – Spese sostenute per la restituzione delle risorse finanziarie anticipate dall'Istituto di credito che svolge il servizio di tesoreria, per fare fronte a momentanee esigenze di liquidità.”*

Tali missioni evidenziano il peso che l'Ente affronta per la restituzione da un lato del debito a medio lungo termine verso istituti finanziari, con il relativo costo, e dall'altro del debito a breve, da soddisfare all'interno dell'esercizio finanziario, verso il Tesoriere Comunale.

Le presenti missioni si articolano nei seguenti programmi:

Missione 50

Programmi	Stanziamiento 2018	Cassa 2018	Stanziamiento 2019	Stanziamiento 2020
01 Quota interessi ammortamento mutui e prestiti obbligazionari	2.679,00	2.679,00	2.679,00	2.679,00
02 Quota capitale ammortamento mutui e prestiti obbligazionari	111.821,00	111.821,00	111.821,00	111.821,00

Missione 60

Programmi	Stanziamiento 2018	Cassa 2018	Stanziamiento 2019	Stanziamiento 2020
01 Restituzione anticipazione di tesoreria	400.000,00	400.000,00	300.000,00	300.000,00

L'art. 204 del T.U.E.L. prevede che l'ente locale può deliberare nuovi mutui nell'anno 2018 solo se l'importo degli interessi relativi sommato a quello dei mutui contratti precedentemente non supera il 10% delle entrate correnti risultanti dal rendiconto del penultimo anno precedente.

ENTRATE CORRENTI		INTERESSI PASSIVI		LIMITE PREVISTO	INCIDENZA INTERESSI
2016	1.397.494,87	2018	81.225,76	139.749,49	5,81%
2017	1.386.680,11	2019	76.437,78	138.668,01	5,51%
2018	1.417.379,00	2020	76.437,78	141.737,90	5,39%

Altro elemento di esposizione finanziaria potrebbe essere l'accesso all'anticipazione di cassa. Per l'anno 2018 il budget massimo consentito dalla normativa è pari ad € 349.373,72 come risulta dalla seguente tabella.

LIMITE MASSIMO ANTICIPAZIONE	
Titolo 1 rendiconto 2016	1.071.038,62
Titolo 2 rendiconto 2016	99.271,74
Titolo 3 rendiconto 2016	227.184,51
TOTALE	1.397.494,87
3/12	349.373,72

Interventi già posti in essere e in programmi: In questi anni i giorni di utilizzo dell'anticipazione di cassa presso il tesoriere sono diminuiti, si provvederà ad effettuare una variazione di bilancio con la diminuzione dell'importo a bilancio.

Obiettivo Utilizzo minimo dell'anticipazione di tesoreria

Orizzonte temporale 2018-2019-2020

MISSIONE 99 – SERVIZI PER CONTO TERZI.

La missione novantanove viene così definita dal Glossario COFOG:

“Spese effettuate per conto terzi. Partite di giro. Anticipazioni per il finanziamento del sistema sanitario nazionale.”

Tale missione termina il raggruppamento del bilancio dell’Ente locale. E’ di pari importo sia in entrata che in spesa ed è ininfluente sugli equilibri di bilancio poiché generatrice di accertamenti ed impegni autocompensanti.

Programmi	Stanziamiento 2018	Cassa 2018	Stanziamiento 2019	Stanziamiento 2020
01 Servizi per conto terzi - Partite di giro	326.239,00	359.125,69	326.239,00	326.239,00
02 Anticipazioni per il finanziamento del sistema sanitario nazionale	0,00	0,00	0,00	0,00

Si evidenzia che detto programma comprende l’iva splyt payment e quota parte Tefa a Provincia.

SEZIONE OPERATIVA (SeO)

La sezione operativa ha il compito di ricondurre in ambito concreto quanto enunciato nella sezione strategica.

Data l'approvazione del Bilancio di previsione 2017 – 2019 i dati finanziari, economici e patrimoniali del presente Documento Unico di Programmazione sono coerenti con quanto approvato in quella sede, mentre per il 2020 si ritiene di considerare il mantenimento di quanto previsto per il 2019.

In particolare per ciò che riguarda quanto proprio della parte prima sia in ambito di entrata che di spesa si propone una lettura dei dati di bilancio in base alle unità elementari dello stesso così individuate dal legislatore delegato:

Parte Entrata: Titolo - Tipologia

Parte Spesa: Missione - Programma

SeO – Introduzione

Parte prima

La parte prima della sezione operativa ha il compito di evidenziare le risorse che l'Ente ha intenzione di reperire, la natura delle stesse, come vengono impiegate ed a quali programmi vengano assegnate.

Il concetto di risorsa è ampio e non coincide solo con quelle a natura finanziaria ma deve essere implementata anche dalle risorse umane e strumentali che verranno assegnate in sede di Piano Esecutivo di Gestione e Piano delle performance.

Parte seconda

Programmazione operativa e vincoli di legge

La parte seconda della sezione operativa riprende ed approfondisce gli aspetti della programmazione in materia personale, di lavori pubblici e patrimonio, sviluppando di conseguenza tematiche già delineate nella sezione strategica ma soggette a precisi vincoli di legge. Si tratta dei comparti del personale, opere pubbliche e patrimonio, tutti interessati da una serie di disposizioni di legge tese ad incanalare il margine di manovra dell'amministrazione in un percorso delimitato da precisi vincoli, sia in termini di contenuto che di procedimento. L'ente, infatti, provvede ad approvare il piano triennale del fabbisogno di personale, il programma triennale delle OO.PP. con

l'annesso elenco annuale ed infine il piano della valorizzazione e delle alienazioni immobiliari. Si tratta di adempimenti propedeutici alla stesura del bilancio, poiché le decisioni assunte con tali atti a valenza pluriennale incidono sulle previsioni contabili.

Fabbisogno di personale

Il legislatore, con norme generali o con interventi annuali presenti nella rispettiva legge finanziaria (legge di stabilità), ha introdotto specifici vincoli che vanno a delimitare la possibilità di manovra nella pianificazione delle risorse umane. Per quanto riguarda il numero, ad esempio, gli organi della pubblica amministrazione sono tenuti alla programmazione triennale del fabbisogno di personale, compreso quello delle categorie protette. Gli enti soggetti al patto di stabilità devono invece effettuare una manovra più articolata: ridurre l'incidenza delle spese di personale sul complesso delle spese correnti anche attraverso la parziale reintegrazione dei cessati ed il contenimento della spesa del lavoro flessibile; snellire le strutture amministrative, anche con accorpamenti di uffici, con l'obiettivo di ridurre l'incidenza percentuale delle posizioni dirigenziali; contenere la crescita della contrattazione integrativa, tenuto anche conto delle disposizioni dettate per le amministrazioni statali.

Programmazione dei lavori pubblici

La realizzazione di interventi nel campo delle opere pubbliche deve essere svolta in conformità ad un programma triennale e ai suoi aggiornamenti annuali. I lavori da realizzare nel primo anno del triennio sono compresi nell'elenco annuale che costituisce il documento di previsione per gli investimenti in lavori pubblici e il loro finanziamento. L'ente locale deve pertanto analizzare, identificare e quantificare gli interventi e le risorse reperibili per il finanziamento dell'opera indicando, dove possibile, le priorità e le azioni da intraprendere per far decollare il nuovo investimento, la stima dei tempi e la durata degli adempimenti amministrativi per la realizzazione e il successivo collaudo. Vanno inoltre stimati, ove possibile, i relativi fabbisogni finanziari in termini di competenza e cassa. Nelle eventuali forme di copertura dell'opera si dovrà fare riferimento anche al finanziamento tramite l'applicazione nella parte entrata del bilancio del Fondo Pluriennale Vincolato.

Valorizzazione o dismissione del patrimonio

L'ente, con delibera di giunta, approva l'elenco dei singoli beni immobili ricadenti nel proprio territorio che non sono strumentali all'esercizio delle funzioni istituzionali e che diventano, in virtù

del loro inserimento nell'elenco, suscettibili di essere valorizzati o, in alternativa, di essere dismissioni. Viene così redatto il piano delle alienazioni e delle valorizzazioni immobiliari da allegare al bilancio di previsione, soggetto poi all'esame del consiglio. L'avvenuto inserimento di questi immobili nel piano determina la conseguente riclassificazione tra i beni nel patrimonio disponibile e ne dispone la nuova destinazione urbanistica. La delibera di consiglio che approva il piano delle alienazioni e delle valorizzazioni costituisce variante allo strumento urbanistico. Questa variante, in quanto relativa a singoli immobili, non ha bisogno di ulteriori verifiche di conformità con gli eventuali atti di pianificazione di competenza della provincia o regione.

SeO - Parte prima e Parte seconda - Analisi per missione

Analisi delle risorse

Nella sezione operativa ha rilevante importanza l'analisi delle risorse a natura finanziaria demandando alla parte seconda la proposizione delle risorse umane nella trattazione dedicata alla programmazione in materia di personale.

Tra le innovazioni più significative, rilevanti ai fini della comprensione dei dati esposti in questa parte, si rileva la costituzione e l'utilizzo del fondo pluriennale vincolato (d'ora in avanti FPV). Il FPV è un saldo finanziario, costituito da risorse già accertate in esercizi precedenti destinate al finanziamento di obbligazioni passive dell'Ente già impegnate, ma esigibili in esercizi successivi a quello in cui è accertata l'entrata.

Il fondo garantisce la copertura di spese imputate agli esercizi successivi a quello nel quale sono assunte e nasce dall'esigenza di applicare il nuovo principio di competenza finanziaria potenziato, rendendo evidente la distanza temporale intercorrente tra l'acquisizione dei finanziamenti e l'effettivo impiego di tali risorse.

Le entrate sono così suddivise:

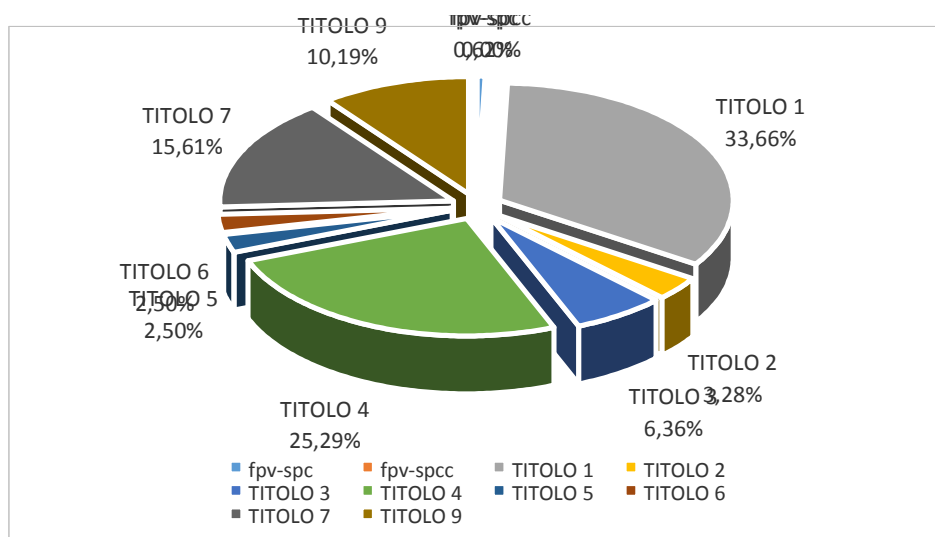
Titolo	Descrizione	Stanziamiento 2018	Cassa 2018	Stanziamiento 2019	Stanziamiento 2020
	Utilizzo avanzo presunto di amministrazione	0,00	0,00	0,00	0,00
	Fondo pluriennale vincolato spese correnti	16.000,00	0,00	16.000,00	0,00
	Fondo pluriennale vincolato spese in conto capitale	0,00	0,00	0,00	0,00
TITOLO 1	Entrate correnti di natura tributaria, contributiva e perequativa	1.088.000,00	1.363.530,05	1.092.000,00	1.092.000,00
TITOLO 2	Trasferimenti correnti	104.279,00	194.200,67	101.284,00	101.284,00
TITOLO 3	Entrate extratributarie	225.100,00	253.342,49	225.100,00	225.100,00
TITOLO 4	Entrate in conto capitale	45.000,00	102.068,69	45.000,00	45.000,00
TITOLO 5	Entrate da riduzione di attività finanziarie	0,00	0,00	0,00	0,00
TITOLO 6	Accensione prestiti	0,00	0,00	0,00	0,00
TITOLO 7	Anticipazione istituto tesoriere	400.000,00	400.000,00	300.000,00	300.000,00
TITOLO 9	Entrate per conto terzi e partite di giro	326.239,00	342.220,63	326.239,00	326.239,00
	Totale	2.204.618,00	2.655.362,53	2.105.623,00	2.089.623,00

Di seguito si riporta il trend storico dell'entrata per titoli dal 2015 al 2020 con la nuova classificazione dei titoli previsti dal 2016 in base alla normativa sulla sperimentazione contabile:

Titolo	Descrizione	Rendiconto 2015	Rendiconto 2016	Stanziamiento 2017	Stanziamiento 2018	Stanziamiento 2019	Stanziamiento 2020
	Fondo pluriennale vincolato spese correnti	11.730,00	29.000,00	20.009,89	16.000,00	16.000,00	0,00
	Fondo pluriennale vincolato spese in conto capitale	2.800,00	0,00	0,00	0,00	0,00	0,00
TITOLO 1	Entrate correnti di natura tributaria, contributiva e perequativa	1.073.092,12	1.071.038,62	1.078.000,00	1.088.000,00	1.092.000,00	1.092.000,00
TITOLO 2	Trasferimenti correnti	86.583,17	99.271,74	105.080,00	104.279,00	101.284,00	101.284,00
TITOLO 3	Entrate extratributarie	175.396,30	227.184,51	203.600,11	225.100,00	225.100,00	225.100,00
TITOLO 4	Entrate in conto capitale	53.328,83	173.057,94	810.000,00	45.000,00	45.000,00	45.000,00
TITOLO 5	Entrate da riduzione di attività finanziarie	0,00	0,00	80.000,00	0,00	0,00	0,00
TITOLO 6	Accensione prestiti	41.968,00	0,00	80.000,00	0,00	0,00	0,00
TITOLO 7	Anticipazione istituto tesoriere	413.212,28	187.710,70	500.000,00	400.000,00	300.000,00	300.000,00
TITOLO 9	Entrate per conto terzi e partite di giro	234.039,79	214.298,11	326.239,00	326.239,00	326.239,00	326.239,00
	Totale	2.092.150,49	2.001.561,62	3.202.929,00	2.204.618,00	2.105.623,00	2.089.623,00

Si evidenzia che le cosiddette entrate di finanza derivata hanno subito notevoli variazioni a causa di continui cambiamenti normativi negli ultimi anni.

ENTRATE 2017



Al fine di meglio comprendere l'andamento dell'entrata, si propone un'analisi della stessa partendo dalle unità elementari in bilancio quantificate in cui essa è suddivisa presentandone un trend storico quinquennale.

Le **entrate di natura tributaria e contributiva** erano in precedenza codificate in maniera diversa; per ragioni di omogeneità dei dati e per permetterne il necessario confronto si propone la collocazione del dato contabile con la nuova codifica propria dal 2016 in avanti.

Entrate correnti di natura tributaria, contributiva e perequativa	Rendiconto 2015	Rendiconto 2016	Stanziamiento 2017	Stanziamiento 2018	Stanziamiento 2019	Stanziamiento 2020
Tipologia 101 - Imposte, tasse e proventi assimilati	1.073.092,12	1.065.478,87	1.073.000,00	1.083.000,00	1.087.000,00	1.087.000,00
Tipologia 104 - Compartecipazioni di tributi	0,00	0,00	0,00	0,00	0,00	0,00
Tipologia 301 - Fondi perequativi da Amministrazioni Centrali	0,00	5.559,75	5.000,00	5.000,00	5.000,00	5.000,00
Tipologia 302 - Fondi perequativi dalla Regione o Provincia autonoma	0,00	0,00	0,00	0,00	0,00	0,00
Totale	1.073.092,12	1.071.038,62	1.078.000,00	1.088.000,00	1.092.000,00	1.092.000,00

Le **entrate da trasferimenti correnti**, pur rientranti tra le entrate di parte corrente, subiscono notevoli variazioni dovute dall'applicazione dei dettati delle diverse leggi di stabilità che si susseguono negli anni e dei relativi corollari normativi a loro collegate.

Trasferimenti correnti	Rendiconto 2015	Rendiconto 2016	Stanziamiento 2017	Stanziamiento 2018	Stanziamiento 2019	Stanziamiento 2020
Tipologia 101 - Trasferimenti correnti da Amministrazioni pubbliche	33.152,17	41.067,21	43.986,00	42.485,00	42.384,00	42.384,00
Tipologia 102 - Trasferimenti correnti da Famiglie	0,00	0,00	0,00	0,00	0,00	0,00
Tipologia 103 - Trasferimenti correnti da Imprese	53.431,00	58.204,53	61.094,00	61.794,00	58.900,00	58.900,00
Tipologia 104 - Trasferimenti correnti da Istituzioni Sociali Private	0,00	0,00	0,00	0,00	0,00	0,00
Tipologia 105 - Trasferimenti correnti dall'Unione Europea e dal Resto del Mondo	0,00	0,00	0,00	0,00	0,00	0,00
Totale	86.583,17	99.271,74	105.080,00	104.279,00	101.284,00	101.284,00

Le **entrate extratributarie** raggruppano al proprio interno le entrate derivanti dalla vendita e dall'erogazione di servizi, le entrate derivanti dalla gestione di beni, le entrate da proventi da attività di controllo o repressione delle irregolarità o illeciti, dall'esistenza d'eventuali interessi attivi su fondi non riconducibili alla tesoreria unica, dalla distribuzione di utili ed infine rimborsi ed altre entrate di natura corrente.

Entrate extratributarie	Rendiconto 2015	Rendiconto 2016	Stanziamiento 2017	Stanziamiento 2018	Stanziamiento 2019	Stanziamiento 2020
Tipologia 100 - Vendita di beni e servizi e proventi derivanti dalla gestione dei beni	175.214,92	140.573,50	114.700,11	136.200,00	136.200,00	136.200,00
Tipologia 200 - Proventi derivanti dall'attività di controllo e repressione delle irregolarità e degli	0,00	7.591,76	7.300,00	7.300,00	7.300,00	7.300,00
Tipologia 300 - Interessi attivi	181,38	35,68	200,00	200,00	200,00	200,00
Tipologia 400 - Altre entrate da redditi da capitale	0,00	0,00	0,00	0,00	0,00	0,00
Tipologia 500 - Rimborsi e altre entrate correnti	0,00	78.983,57	81.400,00	81.400,00	81.400,00	81.400,00
Totale	175.396,30	227.184,51	203.600,11	225.100,00	225.100,00	225.100,00

Le **entrate in conto capitale** raggruppano al proprio interno le entrate derivanti da tributi in conto capitale, da contributi per gli investimenti e da alienazioni di beni materiali ed immateriali censiti nel patrimonio dell'Ente.

Entrate in conto capitale	Rendiconto 2015	Rendiconto 2016	Stanziamiento 2017	Stanziamiento 2018	Stanziamiento 2019	Stanziamiento 2020
Tipologia 100 - Tributi in conto capitale	0,00	0,00	0,00	0,00	0,00	0,00
Tipologia 200 - Contributi agli investimenti	37.915,98	60.550,00	715.000,00	0,00	0,00	0,00
Tipologia 300 - Altri trasferimenti in conto capitale	6.098,85	0,00	0,00	0,00	0,00	0,00
Tipologia 400 - Entrate da alienazione di beni materiali e immateriali	4.000,00	0,00	0,00	0,00	0,00	0,00
Tipologia 500 - Altre entrate in conto capitale	5.314,00	112.507,94	95.000,00	45.000,00	45.000,00	45.000,00
Totale	53.328,83	173.057,94	810.000,00	45.000,00	45.000,00	45.000,00

Di seguito si riportano le Entrate relative al Titolo sesto – **Accensione di prestiti**) e al Titolo settimo – **Anticipazioni da istituto tesoriere/cassiere**.

Accensione Prestiti	Rendiconto 2015	Rendiconto 2016	Stanziamiento 2017	Stanziamiento 2018	Stanziamiento 2019	Stanziamiento 2020
Tipologia 100 - Emissione di titoli obbligazionari	0,00	0,00	0,00	0,00	0,00	0,00
Tipologia 200 - Accensione prestiti a breve termine	0,00	0,00	0,00	0,00	0,00	0,00
Tipologia 300 - Accensione mutui e altri finanziamenti a medio lungo termine	41.968,00	0,00	80.000,00	0,00	0,00	0,00
Tipologia 400 - Altre forme di indebitamento	0,00	0,00	0,00	0,00	0,00	0,00
Totale	41.968,00	0,00	80.000,00	0,00	0,00	0,00

Anticipazioni da istituto tesoriere/cassiere	Rendiconto 2015	Rendiconto 2016	Stanziamiento 2017	Stanziamiento 2018	Stanziamiento 2019	Stanziamiento 2020
Tipologia 100 - Anticipazioni da istituto tesoriere/cassiere	413.212,28	187.710,70	500.000,00	400.000,00	300.000,00	300.000,00
Totale	413.212,28	187.710,70	500.000,00	400.000,00	300.000,00	300.000,00

In conclusione, si presentano le **entrate per partite di giro**.

Entrate per conto terzi e partite di giro	Rendiconto 2015	Rendiconto 2016	Stanziamiento 2017	Stanziamiento 2018	Stanziamiento 2019	Stanziamiento 2020
Tipologia 100 - Entrate per partite di giro	130.136,04	158.593,77	246.026,00	246.026,00	246.026,00	246.026,00
Tipologia 200 - Entrate per conto terzi	103.903,75	55.704,34	80.213,00	80.213,00	80.213,00	80.213,00
Totale	234.039,79	214.298,11	326.239,00	326.239,00	326.239,00	326.239,00

Analisi della spesa

La spesa è così suddivisa:

Titolo	Descrizione	Stanziamiento 2018	Cassa 2018	Stanziamiento 2019	Stanziamiento 2020
TITOLO 1	Spese correnti	1.319.058,00	1.530.577,00	1.320.063,00	1.320.063,00
TITOLO 2	Spese in conto capitale	47.500,00	122.611,30	47.500,00	47.500,00
TITOLO 3	Spese per incremento attività finanziarie	0,00	0,00	0,00	0,00
TITOLO 4	Rimborso Prestiti	111.821,00	111.821,00	111.821,00	111.821,00
TITOLO 5	Chiusura Anticipazioni ricevute da istituto tesoriere/cassiere	400.000,00	400.000,00	300.000,00	300.000,00
TITOLO 7	Uscite per conto terzi e partite di giro	326.239,00	359.125,69	326.239,00	326.239,00
Totale		2.204.618,00	2.524.134,99	2.105.623,00	2.105.623,00

Di seguito si riporta il trend storico della spesa per titoli dal 2015 al 2020 con la nuova classificazione dei titoli previsti dal 2016 in base alla normativa sulla sperimentazione contabile:

Titolo	Descrizione	Rendiconto 2015	Rendiconto 2016	Stanziamiento 2017	Stanziamiento 2018	Stanziamiento 2019	Stanziamiento 2020
TITOLO 1	Spese correnti	1.248.991,32	1.298.647,73	1.344.599,00	1.319.058,00	1.320.063,00	1.320.063,00
TITOLO 2	Spese in conto capitale	66.390,54	111.198,41	844.050,00	47.500,00	47.500,00	47.500,00
TITOLO 3	Spese per incremento attività finanziarie	0,00	0,00	80.000,00	0,00	0,00	0,00
TITOLO 4	Rimborso Prestiti	87.793,34	94.572,98	108.041,00	111.821,00	111.821,00	111.821,00
TITOLO 5	Chiusura Anticipazioni ricevute da istituto tesoriere/cassiere	413.212,28	187.710,70	500.000,00	400.000,00	300.000,00	300.000,00
TITOLO 7	Uscite per conto terzi e partite di giro	234.039,79	214.298,11	326.239,00	326.239,00	326.239,00	326.239,00
Totale		2.050.427,27	1.906.427,93	3.202.929,00	2.204.618,00	2.105.623,00	2.105.623,00

Al fine di meglio comprendere l'andamento della spesa si propone la scomposizione delle varie missioni nei programmi a loro assegnati e il confronto con i dati relativi al rendiconto 2015 e 2016. Si evidenzia che i dati non sono del tutto confrontabili a causa della diversa collocazione di diverse voci nel nuovo bilancio armonizzato e delle variazioni apportate al bilancio a seguito della definizione del fondo pluriennale vincolato.

L'esercizio 2020 viene considerato di mantenimento di quanto previsto per il triennio precedente per la parte corrente, mentre non si prevedono nuovi investimenti per la parte in conto capitale.

MISSIONE 01 – SERVIZI ISTITUZIONALI, GENERALI E DI GESTIONE

PARTE 1

La missione viene scomposta nei seguenti programmi con il seguente andamento finanziario per quanto riguarda la spesa corrente:

Programmi	Rendiconto 2015	Rendiconto 2016	Stanziamiento 2017	Stanziamiento 2018	Stanziamiento 2019	Stanziamiento 2020
01 Organi istituzionali	50.582,39	31.415,42	32.662,00	31.762,00	31.762,00	31.762,00
02 Segreteria generale	99.259,56	109.917,29	117.862,00	122.862,00	122.862,00	122.862,00
03 Gestione economico finanziaria e programmazione	29.780,01	48.629,48	45.835,53	44.209,00	44.208,00	44.208,00
04 Gestione delle entrate tributarie	2.451,70	21.779,33	9.900,00	9.900,00	9.900,00	9.900,00
05 Gestione dei beni demaniali e patrimoniali	0,00	5.420,40	6.171,00	6.171,00	6.171,00	6.171,00
06 Ufficio tecnico	42.522,92	46.292,01	35.738,00	30.738,00	30.738,00	30.738,00
07 Elezioni – anagrafe e stato civile	0,00	13.220,08	8.350,00	8.350,00	8.350,00	8.350,00
08 Statistica e sistemi informativi	0,00	5.277,67	5.500,00	5.500,00	5.500,00	5.500,00
09 Assistenza tecnico-amministrativa agli enti locali	6.008,40	0,00	0,00	0,00	0,00	0,00
10 Risorse umane	229.816,53	250.382,81	269.402,31	261.152,00	261.069,00	261.069,00
11 Altri servizi generali	88.594,90	93.510,09	94.214,16	91.613,00	90.539,00	90.539,00
Totale	549.016,41	625.844,58	625.635,00	612.257,00	611.099,00	611.099,00

MISSIONE 02 – GIUSTIZIA

PARTE 1

La missione viene scomposta nei seguenti programmi con il seguente andamento finanziario per quanto riguarda la spesa corrente:

Programmi	Rendiconto 2015	Rendiconto 2016	Stanziamiento 2017	Stanziamiento 2018	Stanziamiento 2019	Stanziamiento 2020
01 Uffici giudiziari	0,00	0,00	0,00	0,00	0,00	0,00
02 Casa circondariale e altri servizi	0,00	0,00	0,00	0,00	0,00	0,00
Totale	0,00	0,00	0,00	0,00	0,00	0,00

MISSIONE 03 – ORDINE PUBBLICO E SICUREZZA

PARTE 1

La missione viene scomposta nei seguenti programmi con il seguente andamento finanziario per quanto riguarda la spesa corrente:

Programmi	Rendiconto 2015	Rendiconto 2016	Stanziamiento 2017	Stanziamiento 2018	Stanziamiento 2019	Stanziamiento 2020
01 Polizia locale e amministrativa	2.290,55	5.173,00	9.200,00	5.200,00	5.200,00	5.200,00
02 Sistema integrato di sicurezza urbana	0,00	0,00	0,00	0,00	0,00	0,00
Totale	2.290,55	5.173,00	9.200,00	5.200,00	5.200,00	5.200,00

MISSIONE 04 – ISTRUZIONE E DIRITTO ALLO STUDIO

PARTE 1

La missione viene scomposta nei seguenti programmi con il seguente andamento finanziario per quanto riguarda la spesa corrente:

Programmi	Rendiconto 2015	Rendiconto 2016	Stanziamiento 2017	Stanziamiento 2018	Stanziamiento 2019	Stanziamiento 2020
01 Istruzione prescolastica	8.457,99	6.944,99	8.500,00	8.500,00	8.500,00	8.500,00
02 Altri ordini di istruzione non universitaria	14.668,98	12.898,00	15.200,00	15.200,00	15.200,00	15.200,00
04 Istruzione universitaria	0,00	0,00	0,00	0,00	0,00	0,00
05 Istruzione tecnica superiore	0,00	0,00	0,00	0,00	0,00	0,00
06 Servizi ausiliari all'istruzione	0,00	25.536,24	30.450,00	30.450,00	30.450,00	30.450,00
07 Diritto allo studio	0,00	0,00	0,00	0,00	0,00	0,00
Totale	52.921,07	45.379,23	54.150,00	54.150,00	54.150,00	54.150,00

MISSIONE 05 – TUTELA E VALORIZZAZIONE DEI BENI E DELLE ATTIVITÀ CULTURALI.

PARTE 1

La missione viene scomposta nei seguenti programmi con il seguente andamento finanziario per quanto riguarda la spesa corrente:

Programmi	Rendiconto 2015	Rendiconto 2016	Stanziamiento 2017	Stanziamiento 2018	Stanziamiento 2019	Stanziamiento 2020
01 Valorizzazione dei beni di interesse storico	0,00	0,00	0,00	0,00	0,00	0,00
02 Attività culturali e interventi diversi nel settore culturale	9.963,09	11.209,09	12.600,00	11.400,00	11.400,00	11.400,00
Totale	9.963,09	11.209,09	12.600,00	11.400,00	11.400,00	11.400,00

MISSIONE 06 – POLITICHE GIOVANILI, SPORT E TEMPO LIBERO.

PARTE 1

La missione viene scomposta nei seguenti programmi con il seguente andamento finanziario per quanto riguarda la spesa corrente:

Programmi	Rendiconto 2015	Rendiconto 2016	Stanziamiento 2017	Stanziamiento 2018	Stanziamiento 2019	Stanziamiento 2020
01 Sport e tempo libero	25.769,86	20.495,45	21.986,00	20.885,00	20.784,00	20.784,00
02 Giovani	0,00	0,00	0,00	0,00	0,00	0,00
Totale	25.769,86	20.495,45	21.986,00	20.885,00	20.784,00	20.784,00

MISSIONE 07 – TURISMO.

PARTE 1

La missione è composta dal seguente programma con il seguente andamento finanziario per quanto riguarda la spesa corrente:

Programmi	Rendiconto 2015	Rendiconto 2016	Stanziamiento 2017	Stanziamiento 2018	Stanziamiento 2019	Stanziamiento 2020
01 Sviluppo e valorizzazione del turismo	0,00	0,00	0,00	0,00	0,00	0,00
Totale	0,00	0,00	0,00	0,00	0,00	0,00

MISSIONE 08 – ASSETTO DEL TERRITORIO ED EDILIZIA ABITATIVA.

PARTE 1

La missione viene scomposta nei seguenti programmi con il seguente andamento finanziario per quanto riguarda la spesa corrente:

Programmi	Rendiconto 2015	Rendiconto 2016	Stanziamiento 2017	Stanziamiento 2018	Stanziamiento 2019	Stanziamiento 2020
01 Urbanistica e assetto del territorio	2.574,47	1.407,84	10.177,00	10.125,00	10.125,00	10.125,00
02 Edilizia residenziale pubblica e locale e piani di edilizia economico-popolare	0,00	0,00	0,00	0,00	0,00	0,00
Totale	2.574,47	1.407,84	10.177,00	10.125,00	10.125,00	10.125,00

MISSIONE 09 – SVILUPPO SOSTENIBILE E TUTELA DEL TERRITORIO E DELL'AMBIENTE.

PARTE 1

La missione viene scomposta nei seguenti programmi con il seguente andamento finanziario per quanto riguarda la spesa corrente:

Programmi	Rendiconto 2015	Rendiconto 2016	Stanziamiento 2017	Stanziamiento 2018	Stanziamiento 2019	Stanziamiento 2020
01 Difesa del suolo	0,00	0,00	0,00	0,00	0,00	0,00
02 Tutela valorizzazione e recupero ambientale	1.680,52	12.056,05	4.000,00	4.000,00	4.000,00	4.000,00
03 Rifiuti	272.110,82	271.003,19	290.000,00	289.000,00	289.000,00	289.000,00
04 Servizio Idrico integrato	26.047,70	27.053,07	24.195,00	23.198,00	22.180,00	22.180,00
05 Aree protette, parchi naturali, protezione naturalistica e forestazione	0,00	0,00	0,00	0,00	0,00	0,00
06 Tutela valorizzazione delle risorse idriche	0,00	3.812,53	4.000,00	4.000,00	4.000,00	4.000,00
07 Sviluppo sostenibile territorio montano piccoli Comuni	3.772,55	0,00	0,00	0,00	0,00	0,00
08 Qualità dell'aria e riduzione dell'inquinamento	0,00	0,00	0,00	0,00	0,00	0,00
Totale	303.611,59	313.924,84	322.195,00	320.198,00	319.180,00	319.180,00

MISSIONE 10 – TRASPORTI E DIRITTO ALLA MOBILITÀ.

PARTE 1

La missione viene scomposta nei seguenti programmi con il seguente andamento finanziario per quanto riguarda la spesa corrente:

Programmi	Rendiconto 2015	Rendiconto 2016	Stanziamiento 2017	Stanziamiento 2018	Stanziamiento 2019	Stanziamiento 2020
01 Trasporto ferroviario	0,00	0,00	0,00	0,00	0,00	0,00
02 Trasporto pubblico locale	0,00	0,00	0,00	0,00	0,00	0,00
03 Trasporto per vie d'acqua	0,00	0,00	0,00	0,00	0,00	0,00
04 Altre modalità di trasporto	0,00	0,00	0,00	0,00	0,00	0,00
05 Viabilità e infrastrutture stradali	172.446,29	183.629,77	174.500,00	168.500,00	168.500,00	168.500,00
Totale	172.446,29	183.629,77	174.500,00	168.500,00	168.500,00	168.500,00

MISSIONE 11 – SOCCORSO CIVILE.

PARTE 1

La missione viene scomposta nei seguenti programmi con il seguente andamento finanziario per quanto riguarda la spesa corrente:

Programmi	Rendiconto 2015	Rendiconto 2016	Stanziamiento 2017	Stanziamiento 2018	Stanziamiento 2019	Stanziamiento 2020
01 Sistema di protezione civile	0,00	0,00	2.000,00	1.000,00	1.000,00	1.000,00
02 Interventi a seguito di calamità naturali	0,00	0,00	0,00	0,00	0,00	0,00
Totale	0,00	0,00	2.000,00	1.000,00	1.000,00	1.000,00

MISSIONE 12 – DIRITTI SOCIALI, POLITICHE SOCIALI E FAMIGLIA.

PARTE 1

La missione viene scomposta nei seguenti programmi con il seguente andamento finanziario per quanto riguarda la spesa corrente:

Programmi	Rendiconto 2015	Rendiconto 2016	Stanziamiento 2017	Stanziamiento 2018	Stanziamiento 2019	Stanziamiento 2020
01 Interventi per l'infanzia e i minori e per asili nido	0,00	0,00	0,00	0,00	0,00	0,00
02 Interventi per la disabilità	0,00	0,00	0,00	0,00	0,00	0,00
03 Interventi per gli anziani	6.123,35	5.854,00	9.000,00	9.000,00	9.000,00	9.000,00
04 Interventi per soggetti a rischio di esclusione sociale	0,00	0,00	0,00	0,00	0,00	0,00
05 Interventi per le famiglie	0,00	0,00	0,00	0,00	0,00	0,00
06 Interventi per il diritto alla casa	0,00	0,00	0,00	0,00	0,00	0,00
07 Programmazione e governo della rete dei servizi sociosanitari e sociali	59.243,26	60.968,43	53.928,00	53.928,00	53.928,00	53.928,00
08 Cooperazione e associazionismo	0,00	0,00	0,00	0,00	0,00	0,00
09 Servizio necroscopico e cimiteriale	21.292,06	20.019,34	20.400,00	20.100,00	20.100,00	20.100,00
Totale	86.658,67	86.841,77	83.328,00	83.028,00	83.028,00	83.028,00

MISSIONE 13 – TUTELA DELLA SALUTE.

PARTE 1

La missione viene scomposta nei seguenti programmi con il seguente andamento finanziario per quanto riguarda la spesa corrente:

Programmi	Rendiconto 2018	Rendiconto 2019	Stanziamiento 2020	Stanziamiento 2018	Stanziamiento 2019	Stanziamiento 2020
01 Servizio sanitario regionale - finanziamento ordinario corrente per la garanzia dei LEA	0,00	0,00	0,00	0,00	0,00	0,00
02 Servizio sanitario regionale - finanziamento aggiuntivo corrente per livelli di assistenza superiori ai LEA	0,00	0,00	0,00	0,00	0,00	0,00
03 Servizio sanitario regionale - finanziamento aggiuntivo corrente per la copertura dello squilibrio di bilancio corrente	0,00	0,00	0,00	0,00	0,00	0,00
04 Servizio sanitario regionale - ripiano di disavanzi sanitari relativi ad esercizi pregressi	0,00	0,00	0,00	0,00	0,00	0,00
05 Servizio sanitario regionale - investimenti sanitari	0,00	0,00	0,00	0,00	0,00	0,00
06 Servizio sanitario regionale - restituzione maggiori gettiti SSN	0,00	0,00	0,00	0,00	0,00	0,00
07 Ulteriori spese in materia sanitaria	0,00	0,00	0,00	0,00	0,00	0,00
Totale	0,00	0,00	0,00	0,00	0,00	0,00

MISSIONE 14 – SVILUPPO ECONOMICO E COMPETITIVITÀ.

PARTE 1

La missione viene scomposta nei seguenti programmi con il seguente andamento finanziario per quanto riguarda la spesa corrente:

Programmi	Rendiconto 2015	Rendiconto 2016	Stanziamiento 2017	Stanziamiento 2018	Stanziamiento 2019	Stanziamiento 2020
01 Industria, PMI e Artigianato	0,00	0,00	0,00	0,00	0,00	0,00
02 Commercio - reti distributive - tutela dei consumatori	0,00	0,00	0,00	0,00	0,00	0,00
03 Ricerca e innovazione	0,00	0,00	0,00	0,00	0,00	0,00
04 Reti e altri servizi di pubblica utilità	0,00	0,00	0,00	0,00	0,00	0,00
Totale	0,00	0,00	0,00	0,00	0,00	0,00

MISSIONE 15 – POLITICHE PER IL LAVORO E LA FORMAZIONE PROFESSIONALE

PARTE 1

La missione viene scomposta nei seguenti programmi con il seguente andamento finanziario per quanto riguarda la spesa corrente:

Programmi	Rendiconto 2015	Rendiconto 2016	Stanziamiento 2017	Stanziamiento 2018	Stanziamiento 2019	Stanziamiento 2020
01 Servizi per lo sviluppo del mercato del lavoro	0,00	0,00	0,00	0,00	0,00	0,00
02 Formazione professionale	0,00	0,00	0,00	0,00	0,00	0,00
03 Sostegno all'occupazione	0,00	0,00	0,00	0,00	0,00	0,00
Totale	0,00	0,00	0,00	0,00	0,00	0,00

MISSIONE 16 – AGRICOLTURA, POLITICHE AGROALIMENTARI E PESCA

PARTE 1

La missione viene scomposta nei seguenti programmi con il seguente andamento finanziario per quanto riguarda la spesa corrente:

Programmi	Rendiconto 2015	Rendiconto 2016	Stanziamiento 2017	Stanziamiento 2018	Stanziamiento 2019	Stanziamiento 2020
01 Sviluppo del settore agricolo e del sistema agroalimentare	3.152,96	1.930,89	2.160,00	2.160,00	2.160,00	2.160,00
02 Caccia e pesca	0,00	0,00	0,00	0,00	0,00	0,00
Totale	3.152,96	1.930,89	2.160,00	2.160,00	2.160,00	2.160,00

MISSIONE 17 – ENERGIA E DIVERSIFICAZIONE DELLE FONTI ENERGETICHE

PARTE 1

La missione è composta dal seguente programma con il seguente andamento finanziario per quanto riguarda la spesa corrente:

Programmi	Rendiconto 2015	Rendiconto 2016	Stanziamiento 2017	Stanziamiento 2018	Stanziamiento 2019	Stanziamiento 2020
01 Fonti energetiche	0,00	0,00	0,00	0,00	0,00	0,00

MISSIONE 18 – RELAZIONI CON LE ALTRE AUTONOMIE TERRITORIALI E LOCALI

PARTE 1

La missione è composta dal seguente programma con il seguente andamento finanziario per quanto riguarda la spesa corrente:

Programmi	Rendiconto 2015	Rendiconto 2016	Stanziamiento 2017	Stanziamiento 2018	Stanziamiento 2019	Stanziamiento 2020
01 Relazioni finanziarie con le altre autonomie territoriali	0,00	0,00	0,00	0,00	0,00	0,00

MISSIONE 19 – RELAZIONI INTERNAZIONALI

PARTE 1

La missione è composta dal seguente programma con il seguente andamento finanziario per quanto riguarda la spesa corrente:

Programmi	Rendiconto 2015	Rendiconto 2016	Stanziamiento 2017	Stanziamiento 2018	Stanziamiento 2019	Stanziamiento 2020
01 Relazioni internazionali e Cooperazione allo sviluppo	0,00	0,00	0,00	0,00	0,00	0,00

MISSIONE 20 – FONDI E ACCANTONAMENTI.

PARTE 1

La missione viene scomposta nei seguenti programmi:

Programma	Descrizione
01	Fondo di riserva
02	Fondo crediti di dubbia e difficile esazione

Il Fondo di riserva deve essere previsto per un importo non inferiore allo 0,30 e non superiore al 2 per cento del totale delle spese correnti inizialmente previste in bilancio.

Il Fondo crediti di dubbia e difficile esazione nasce in sede di bilancio di previsione tramite l'“accantonamento al fondo crediti di dubbia e difficile esazione”.

In sede di bilancio di previsione, i passi operativi necessari alla quantificazione dell'accantonamento da inserire in bilancio sono i seguenti:

- a) individuare le categorie d'entrata stanziata in sede di programmazione, che potranno dar luogo a crediti di dubbia e difficile esazione;
- b) calcolare, per ogni posta sopra individuata, la media tra incassi ed accertamenti degli ultimi cinque anni;
- c) cumulare i vari addendi ed iscrive la sommatoria derivante in bilancio secondo le tempistiche proprie del medesimo principio contabile applicato.

L'armonizzazione dei nuovi sistemi contabili stabilisce che le entrate di dubbia e difficile esazione devono essere accertate per il loro intero ammontare ma allo stesso tempo occorre stanziare nelle spese un accantonamento a titolo di fondo svalutazione crediti che, non potendo essere impegnato confluirà nell'avanzo di amministrazione come quota accantonata vincolata.

Non richiedono accantonamento al Fondo:

- i trasferimenti da altre amministrazioni pubbliche;
- i crediti assistiti da fideiussione
- le entrate tributarie.

La scelta è lasciata al singolo ente che deve, comunque, dare adeguata motivazione.

Nel primo esercizio di applicazione della nuova contabilità è possibile stanziare in bilancio una quota almeno pari al 36% dell'importo dell'accantonamento quantificato nel prospetto riguardante il fondo allegato al bilancio.

Andamento finanziario:

Programmi	Rendiconto 2015	Rendiconto 2016	Stanziamen- to 2017	Stanziamen- to 2018	Stanziamen- to 2019	Stanziamen- to 2020
01 Fondo di riserva	0,00	0,00	6.307,00	6.688,00	6.795,00	6.795,00
02 Fondo svalutazione crediti	0,00	0,00	14.813,00	17.986,00	21.161,00	21.161,00
03 Altri fondi	0,00	0,00	2.802,00	2.802,00	2.802,00	2.802,00
Totale	0,00	0,00	23.922,00	27.476,00	30.758,00	30.758,00

MISSIONE 50 – DEBITO PUBBLICO.

PARTE 1

La missione viene scomposta nei seguenti programmi con il seguente andamento finanziario per quanto riguarda la spesa corrente:

Programmi	Rendiconto 2015	Rendiconto 2016	Stanziamen- to 2017	Stanziamen- to 2018	Stanziamen- to 2019	Stanziamen- to 2020
01 Quota interessi ammortamento mutui e prestiti obbligazionari	2.874,58	2.811,27	2.746,00	2.679,00	2.679,00	2.679,00
02 Quota capitale ammortamento mutui e prestiti obbligazionari	0,00	0,00	0,00	0,00	0,00	0,00
Totale	2.874,58	2.811,27	2.746,00	2.679,00	2.679,00	2.679,00

MISSIONE 60 – ANTICIPAZIONI FINANZIARIE

PARTE 1

La missione è composta dal seguente programma con il seguente andamento:

Programmi	Rendiconto 2015	Rendiconto 2016	Stanziamen- to 2017	Stanziamen- to 2018	Stanziamen- to 2019	Stanziamen- to 2020
01 Restituzione anticipazione di tesoreria	413.212,28	187.710,70	500.000,00	400.000,00	300.000,00	300.000,00

MISSIONE 99 – SERVIZI PER CONTO TERZI.

PARTE 1

La missione viene scomposta nei seguenti programmi con il seguente andamento finanziario:

Programmi	Rendiconto 2015	Rendiconto 2016	Stanziamiento 2017	Stanziamiento 2018	Stanziamiento 2019	Stanziamiento 2020
01 Servizi per conto terzi - Partite di giro	234.039,79	214.298,11	326.239,00	326.239,00	326.239,00	326.239,00
02 Anticipazioni per il finanziamento del sistema sanitario nazionale	0,00	0,00	0,00	0,00	0,00	0,00
Totale	234.039,79	214.298,11	326.239,00	326.239,00	326.239,00	326.239,00

SeO - Riepilogo Parte seconda

Risorse umane disponibili

La programmazione del fabbisogno di personale che gli organi di vertice degli enti sono tenuti ad approvare, ai sensi di legge, deve assicurare le esigenze di funzionalità e di ottimizzazione delle risorse per il miglior funzionamento dei servizi compatibilmente con le disponibilità finanziarie e i vincoli di finanza pubblica.

La dotazione organica, di seguito elencata, rappresenta uno strumento per rappresentare le risorse umane disponibili:

Nomi	Responsabile del procedimento ai sensi della L. 241/90	Cat.
Settore Amministrativo		
	P.O.RESP. DI SERVIZIO	
	...	
	Segreteria-Contratti-Archivio-Turismo-Protocollo	
	
Totale	----	
Settore Demografico		
	P.O.RESP. DI SERVIZIO	
	Personale/Organizzazione-Controllo gestione-Statistica-Sistema inform.	
2	D4-C5
Totale	----	
Settore Ragioneria-Economato/Tributi		
1	P.O.RESP. DI SERVIZIO	D4
	...	
	Personale/Organizzazione-Controllo gestione-Statistica-Sistema inform.	
	
Totale	----	
Settore Vigilanza		
	P.O.RESP. DI SERVIZIO	

	...	
	Personale/Organizzazione-Controllo gestione-Statistica-Sistema inform.	
1	...	C5
Totale	----	
Settore Lavori Pubblici		
	P.O.RESP. DI SERVIZIO	
	...	
	Personale/Organizzazione-Controllo gestione-Statistica-Sistema inform.	
3	...	B3-B4
Totale	----	
	
	

Al fine di rappresentare ancora più specificamente il quadro delle risorse umane si allegano la tabella 1 - Personale dipendente a tempo indeterminato e personale dirigente in servizio al 31 dicembre 2016:

COMPARTO REGIONI ED AUTONOMIE LOCALI 2016

Tabella 1 - Personale dipendente a tempo indeterminato e personale dirigente in servizio al 31 dicembre

<i>qualifica / posiz.economica/profilo</i>	<i>Cod.</i>	NUMERO DI DIPENDENTI											
		Totale dipendenti al 31/12/2015		Dotazioni organiche	A tempo pieno		In part-time fino al 50%		In part-time oltre il 50%		Totale dipendenti al 31/12/2016		
		Uomini	Donne		Uomini	Donne	Uomini	Donne	Uomini	Donne	Uomini	Donne	
SEGREARIO A	OD0102												
SEGREARIO B	OD0103				1								
SEGREARIO C	OD0485												
SEGREARIO GENERALE CCIAA	OD0104												
DIRETTORE GENERALE	OD0097												
DIRIGENTE FUORI D.O. art.110 c.2 TUEL	OD0098												
ALTE SPECIALIZZ. FUORI D.O.art.110 c.2 TUEL	OD0095												
DIRIGENTE A TEMPO INDETERMINATO	OD0164												
DIRIGENTE A TEMPO DETERMINATO	OD0165												

ALTE SPECIALIZZ. IN D.O. art.110 c.1 TUEL	0D0195														
POSIZ. ECON. D6 - PROFILI ACCESSO D3	0D6A00														
POSIZ. ECON. D6 - PROFILO ACCESSO D1	0D6000														
POSIZ.ECON. D5 PROFILI ACCESSO D3	052486														
POSIZ.ECON. D5 PROFILI ACCESSO D1	052487														
POSIZ.ECON. D4 PROFILI ACCESSO D3	051488														
POSIZ.ECON. D4 PROFILI ACCESSO D1	051489		2	2		1		1							
POSIZIONE ECONOMICA DI ACCESSO D3	058000														
POSIZIONE ECONOMICA D3	050000														
POSIZIONE ECONOMICA D2	049000														
POSIZIONE ECONOMICA DI ACCESSO D1	057000														
POSIZIONE ECONOMICA C5	046000	1	1	2		1						1			
POSIZIONE ECONOMICA C4	045000														
POSIZIONE ECONOMICA C3	043000														
POSIZIONE ECONOMICA C2	042000														
POSIZIONE ECONOMICA DI ACCESSO C1	056000														
POSIZ. ECON. B7 - PROFILO ACCESSO B3	0B7A00														
POSIZ. ECON. B7 - PROFILO ACCESSO B1	0B7000														
POSIZ.ECON. B6 PROFILI ACCESSO B3	038490														
POSIZ.ECON. B6 PROFILI ACCESSO B1	038491														
POSIZ.ECON. B5 PROFILI ACCESSO B3	037492														
POSIZ.ECON. B5 PROFILI ACCESSO B1	037493														
POSIZ.ECON. B4 PROFILI ACCESSO B3	036494														
POSIZ.ECON. B4 PROFILI ACCESSO B1	036495	1		1		1									
POSIZIONE ECONOMICA DI ACCESSO B3	055000														
POSIZIONE ECONOMICA B3	034000	1	1	2		1	1								
POSIZIONE ECONOMICA B2	032000														
POSIZIONE ECONOMICA DI ACCESSO B1	054000														
POSIZIONE ECONOMICA A5	0A5000														
POSIZIONE ECONOMICA A4	028000														
POSIZIONE ECONOMICA A3	027000														
POSIZIONE ECONOMICA A2	025000														
POSIZIONE ECONOMICA DI ACCESSO A1	053000														
CONTRATTISTI (a)	000061														
COLLABORATORE A T.D. ART. 90 TUEL (b)	000096		1	1		1									
TOTALE		3	5	8		4	3		1			1			

La tabella 9 – personale dipendente a tempo indeterminato e personale dirigente distribuito per titolo di studio posseduto al 31 dicembre 2016:

TABELLA 9 - Personale dipendente a tempo indeterminato e personale dirigente distribuito per titolo di studio posseduto al 31 dicembre

qualifica/posiz.economica/profilo	Cod.	FINO ALLA SCUOLA DELL'OBBLIGO		LIC. MEDIA SUPERIORE		LAUREA BREVE		LAUREA		SPECIALIZZAZIONE POST LAUREA/ DOTTORATO DI RICERCA		ALTRI TITOLI POST LAUREA		TOTALE	
		Uomini	Donne	Uomini	Donne	Uomini	Donne	Uomini	Donne	Uomini	Donne	Uomini	Donne	Uomini	Donne
SEGRETARIO A	OD0102														
SEGRETARIO B	OD0103							1							
SEGRETARIO C	OD0485														
SEGRETARIO GENERALE CCIAA	OD0104														
DIRETTORE GENERALE	OD0097														
DIRIGENTE FUORI D.O. art.110 c.2 TUEL	OD0098														
ALTE SPECIALIZZ. FUORI D.O.art.110 c.2 TUEL	OD0095														
DIRIGENTE A TEMPO INDETERMINATO	OD0164														
DIRIGENTE A TEMPO DETERMINATO	OD0165														
ALTE SPECIALIZZ. IN D.O. art.110 c.1 TUEL	OD0195														
POSIZ. ECON. D6 - PROFILI ACCESSO D3	OD6A00														
POSIZ. ECON. D6 - PROFILO ACCESSO D1	OD6000														
POSIZ.ECON. D5 PROFILI ACCESSO D3	052486														
POSIZ.ECON. D5 PROFILI ACCESSO D1	052487														
POSIZ.ECON. D4 PROFILI ACCESSO D3	051488				2										
POSIZ.ECON. D4 PROFILI ACCESSO D1	051489														
POSIZIONE ECONOMICA DI ACCESSO D3	058000														
POSIZIONE ECONOMICA D3	050000														

POSIZIONE ECONOMICA D2	049000																			
POSIZIONE ECONOMICA DI ACCESSO D1	057000																			
POSIZIONE ECONOMICA C5	046000			1	1															
POSIZIONE ECONOMICA C4	045000																			
POSIZIONE ECONOMICA C3	043000																			
POSIZIONE ECONOMICA C2	042000																			
POSIZIONE ECONOMICA DI ACCESSO C1	056000																			
POSIZ. ECON. B7 - PROFILO ACCESSO B3	0B7A00																			
POSIZ. ECON. B7 - PROFILO ACCESSO B1	0B7000																			
POSIZ. ECON. B6 PROFILI ACCESSO B3	038490																			
POSIZ. ECON. B6 PROFILI ACCESSO B1	038491																			
POSIZ. ECON. B5 PROFILI ACCESSO B3	037492																			
POSIZ. ECON. B5 PROFILI ACCESSO B1	037493																			
POSIZ. ECON. B4 PROFILI ACCESSO B3	036494	1																		
POSIZ. ECON. B4 PROFILI ACCESSO B1	036495																			
POSIZIONE ECONOMICA DI ACCESSO B3	055000	1	1																	
POSIZIONE ECONOMICA B3	034000																			
POSIZIONE ECONOMICA B2	032000																			
POSIZIONE ECONOMICA DI ACCESSO B1	054000																			
POSIZIONE ECONOMICA A5	0A5000																			
POSIZIONE ECONOMICA A4	028000																			
POSIZIONE ECONOMICA A3	027000																			
POSIZIONE ECONOMICA A2	025000																			
POSIZIONE ECONOMICA DI ACCESSO A1	053000																			
CONTRATTISTI (a)	000061																			

COLLABORATORE A T.D. ART. 90 TUEL (b)	000096		1											
TOTALE		2	2	1	3			1						

La tabella 8 – personale a tempo indeterminato e personale dirigente distribuito per classi di età al 31 dicembre 2016:

Tabella 8 - Personale a tempo indeterminato e personale dirigente distribuito per classi di età al 31 dicembre

qualifica/posiz.economica/profilo	Cod.	fino a 19 anni		tra 20 e 24 anni		tra 25 e 29 anni		tra 30 e 34 anni		tra 35 e 39 anni		tra 40 e 44 anni		tra 45 e 49 anni		tra 50 e 54 anni		tra 55 e 59 anni		tra 60 e 64 anni		tra 65 e 67 anni		68 e oltre		TOTALE			
		U	D	U	D	U	D	U	D	U	D	U	D	U	D	U	D	U	D	U	D	U	D	U	D	U	D		
SEGREARIO A	OD0102																												
SEGREARIO B	OD0103																			1									
SEGREARIO C	OD0485																												
SEGREARIO GENERALE CCIAA	OD0104																												
DIRETTORE GENERALE	OD0097																												
DIRIGENTE FUORI D.O. art.110 c.2 TUEL	OD0098																												
ALTE SPECIALIZZ. FUORI D.O.art.110 c.2 TUEL	OD0095																												
DIRIGENTE A TEMPO INDETERMINATO	OD0164																												
DIRIGENTE A TEMPO DETERMINATO	OD0165																												
ALTE SPECIALIZZ. IN D.O. art.110 c.1 TUEL	OD0195																												
POSIZ. ECON. D6 - PROFILI ACCESSO D3	OD6A00																												
POSIZ. ECON. D6 - PROFILO ACCESSO D1	OD6000																												
POSIZ.ECON. D5 PROFILI ACCESSO D3	052486																												
POSIZ.ECON. D5 PROFILI ACCESSO D1	052487																												
POSIZ.ECON. D4 PROFILI ACCESSO D3	051488																												
POSIZ.ECON. D4 PROFILI ACCESSO D1	051489																												
POSIZIONE ECONOMICA DI ACCESSO D3	058000																												

POSIZIONE ECONOMICA D3	050000																			
POSIZIONE ECONOMICA D2	049000																			
POSIZIONE ECONOMICA DI ACCESSO D1	057000																			
POSIZIONE ECONOMICA C5	046000										1		1							
POSIZIONE ECONOMICA C4	045000																			
POSIZIONE ECONOMICA C3	043000																			
POSIZIONE ECONOMICA C2	042000																			
POSIZIONE ECONOMICA DI ACCESSO C1	056000																			
POSIZ. ECON. B7 - PROFILO ACCESSO B3	0B7A00																			
POSIZ. ECON. B7 - PROFILO ACCESSO B1	0B7000																			
POSIZ.ECON. B6 PROFILI ACCESSO B3	038490																			
POSIZ.ECON. B6 PROFILI ACCESSO B1	038491																			
POSIZ.ECON. B5 PROFILI ACCESSO B3	037492																			
POSIZ.ECON. B5 PROFILI ACCESSO B1	037493																			
POSIZ.ECON. B4 PROFILI ACCESSO B3	036494																			
POSIZ.ECON. B4 PROFILI ACCESSO B1	036495										1									
POSIZIONE ECONOMICA DI ACCESSO B3	055000																			
POSIZIONE ECONOMICA B3	034000										1		1							
POSIZIONE ECONOMICA B2	032000																			
POSIZIONE ECONOMICA DI ACCESSO B1	054000																			
POSIZIONE ECONOMICA A5	0A5000																			
POSIZIONE ECONOMICA A4	028000																			
POSIZIONE ECONOMICA A3	027000																			
POSIZIONE ECONOMICA A2	025000																			
POSIZIONE ECONOMICA DI ACCESSO A1	053000																			
CONTRATTISTI (a)	000061																			
COLLABORATORE A T.D. ART. 90 TUEL (b)	000096												1							

TOTALE

1 2 3 1 1 1

E la tabella 7 – Personale a tempo indeterminato e personale dirigente distribuito per classi di anzianità di servizio al 31 dicembre 2016:

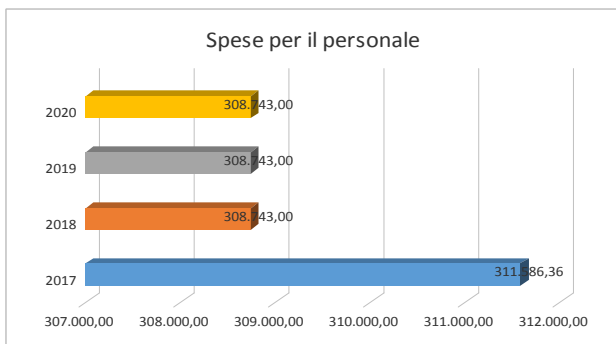
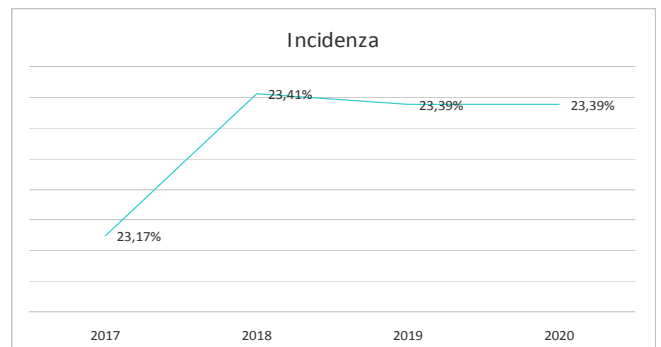
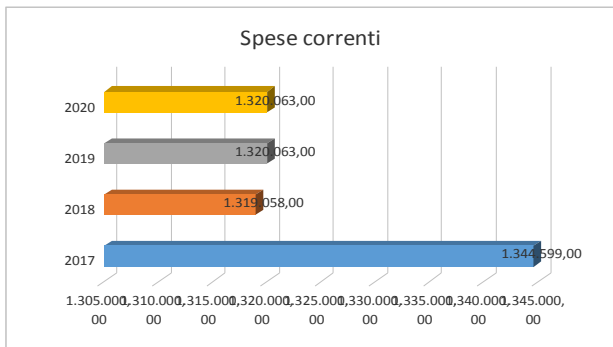
Tabella 7 - Personale a tempo indeterminato e personale dirigente distribuito per classi di anzianità di servizio al 31 dicembre

Qualifica/Posiz.economica/Profilo	Cod.													TOTALE								
		tra 0 e 5 anni		tra 6 e 10 anni		tra 11 e 15 anni		tra 16 e 20 anni		tra 21 e 25 anni		tra 26 e 30 anni			tra 31 e 35 anni		tra 36 e 40 anni		tra 41 e 43 anni		44 e oltre	
		U	D	U	D	U	D	U	D	U	D	U	D		U	D	U	D	U	D	U	D
SEGREARIO A	0D0102																					
SEGREARIO B	0D0103													1								
SEGREARIO C	0D0485																					
SEGREARIO GENERALE CCIAA	0D0104																					
DIRETTORE GENERALE	0D0097																					
DIRIGENTE FUORI D.O. art.110 c.2 TUEL	0D0098																					
ALTE SPECIALIZZ. FUORI D.O.art.110 c.2 TUEL	0D0095																					
DIRIGENTE A TEMPO INDETERMINATO	0D0164																					
DIRIGENTE A TEMPO DETERMINATO	0D0165																					
ALTE SPECIALIZZ. IN D.O. art.110 c.1 TUEL	0D0195																					
POSIZ. ECON. D6 - PROFILI ACCESSO D3	0D6A00																					
POSIZ. ECON. D6 - PROFILO ACCESSO D1	0D6000																					
POSIZ.ECON. D5 PROFILI ACCESSO D3	052486																					
POSIZ.ECON. D5 PROFILI ACCESSO D1	052487																					
POSIZ.ECON. D4 PROFILI ACCESSO D3	051488																					
POSIZ.ECON. D4 PROFILI ACCESSO D1	051489								1		1											
POSIZIONE ECONOMICA DI ACCESSO D3	058000																					
POSIZIONE ECONOMICA D3	050000																					
POSIZIONE ECONOMICA D2	049000																					
POSIZIONE ECONOMICA DI ACCESSO D1	057000																					
POSIZIONE ECONOMICA C5	046000								1		1											

POSIZIONE ECONOMICA C4	045000																			
POSIZIONE ECONOMICA C3	043000																			
POSIZIONE ECONOMICA C2	042000																			
POSIZIONE ECONOMICA DI ACCESSO C1	056000																			
POSIZ. ECON. B7 - PROFILO ACCESSO B3	0B7A00																			
POSIZ. ECON. B7 - PROFILO ACCESSO B1	0B7000																			
POSIZ.ECON. B6 PROFILI ACCESSO B3	038490																			
POSIZ.ECON. B6 PROFILI ACCESSO B1	038491																			
POSIZ.ECON. B5 PROFILI ACCESSO B3	037492																			
POSIZ.ECON. B5 PROFILI ACCESSO B1	037493																			
POSIZ.ECON. B4 PROFILI ACCESSO B3	036494								1											
POSIZ.ECON. B4 PROFILI ACCESSO B1	036495																			
POSIZIONE ECONOMICA DI ACCESSO B3	055000																			
POSIZIONE ECONOMICA B3	034000					1	1													
POSIZIONE ECONOMICA B2	032000																			
POSIZIONE ECONOMICA DI ACCESSO B1	054000																			
POSIZIONE ECONOMICA A5	0A5000																			
POSIZIONE ECONOMICA A4	028000																			
POSIZIONE ECONOMICA A3	027000																			
POSIZIONE ECONOMICA A2	025000																			
POSIZIONE ECONOMICA DI ACCESSO A1	053000																			
CONTRATTISTI (a)	000061																			
COLLABORATORE A T.D. ART. 90 TUEL (b)	000096			1																
TOTALE				1		1	1	1	2	1	1	1								

La difficoltà nell'applicare le numerose e spesso poco chiare norme sul lavoro pubblico complicano sempre di più la possibilità per i Comuni virtuosi di programmare una necessaria, serena e corretta gestione delle risorse umane.

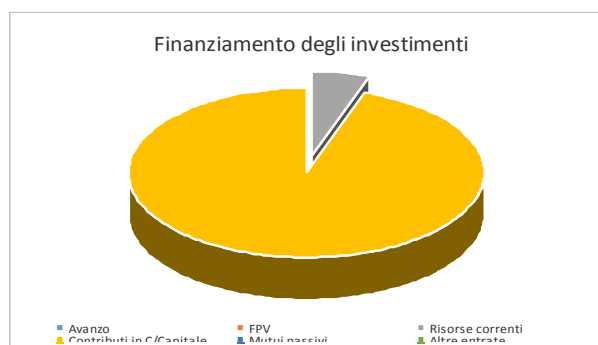
I prospetti seguenti indicano l'incidenza delle spese del personale rispetto le spese correnti. Gli importi sono indicati detratti il rimborso quota convenzione servizio segreteria, a seguito pensionamento del Segretario Comunale si sta valutando come gestire detto servizio di conseguenza gli importi potrebbero cambiare.



Piano delle opere pubbliche

La politica dell'Amministrazione nel campo delle opere pubbliche è tesa ad assicurare al cittadino un livello di infrastrutture che garantisca nel tempo una quantità di servizi adeguata alle aspettative della collettività. Il tutto, naturalmente, ponendo la dovuta attenzione sulla qualità delle prestazioni effettivamente rese. Il comune, con cadenza annuale, pianifica la propria attività di investimento e valuta il fabbisogno richiesto per attivare nuovi interventi o per ultimare le opere già in corso. In quel preciso ambito, connesso con l'approvazione del bilancio di previsione, sono individuate le risorse che si cercherà di reperire e gli interventi che saranno finanziati con tali mezzi. Le entrate per investimenti sono costituite da alienazioni di beni, contributi in conto capitale e mutui passivi, eventualmente integrate con l'avanzo e il FPV di precedenti esercizi, oltre che dalle possibili economie di parte corrente. È utile ricordare che il comune può mettere in cantiere un'opera solo dopo che è stato ottenuto il corrispondente finanziamento. Per quanto riguarda i dati esposti, la prima tabella mostra le risorse che si desidera reperire per attivare i nuovi interventi mentre la seconda riporta l'elenco delle opere che saranno realizzate con tali mezzi.

Denominazione	Importo
Avanzo	0,00
FPV	0,00
Risorse correnti	2.500,00
Contributi in C/Capitale	45.000,00
Mutui passivi	0,00
Altre entrate	0,00



L'importo indicato è relativo ai proventi oneri di urbanizzazione.

I lavori sotto riportati sono opere che saranno effettuate a seguito di eventuali contributi.

Principali investimenti programmati per il triennio 2018-2020

Opera Pubblica	2018	2019	2020
Rischio idrogeologico	€.395.000,00		
Totale			

Piano delle alienazioni

Il Piano delle alienazioni viene stato redatto in conformità con quanto disposto dall'art. 58 Decreto Legge 25 giugno 2008 n.112, convertito in Legge 133/2008, con il quale il legislatore impone all'ente locale, al fine di procedere al riordino, gestione e valorizzazione del patrimonio immobiliare, l'individuazione in apposito elenco di singoli beni immobili ricadenti nel territorio di competenza, non strumentali all'esercizio delle proprie funzioni istituzionali, suscettibili di valorizzazione ovvero dismissione.

La ricognizione degli immobili è operata sulla base della documentazione esistente presso gli archivi e uffici dell'ente.

L'iscrizione degli immobili nel piano determina una serie di effetti di natura giuridico – amministrativa previsti e disciplinati dalla legge.

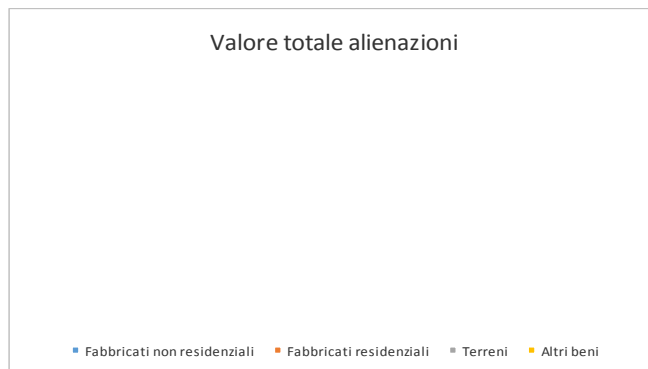
Il primo prospetto che segue riporta il patrimonio dell'ente, composto dalla somma delle immobilizzazioni immateriali, materiali e finanziarie, dai crediti, rimanenze, attività finanziarie, disponibilità liquide e dai ratei e risconti attivi. In questo ambito (attivo patrimoniale), la parte interessata dal piano è quella delle immobilizzazioni materiali. L'accostamento tra queste due poste consente di valutare l'incidenza del processo di vendita rispetto al totale del patrimonio inventariato. Il secondo prospetto riporta invece il piano adottato dall'ente mostrando il valore delle vendite previste per ogni singolo aggregato, quindi fabbricati non residenziali, residenziali, terreni ed altro. L'ultimo indica separatamente anche il numero degli immobili oggetto di vendita nel triennio.

Attivo Patrimoniale 2016	
Denominazione	Importo
Immobilizzazioni immateriali	8.118,58
Immobilizzazioni materiali	5.485.088,24
Immobilizzazioni finanziarie	11.700,00
Rimanenze	0,00
Crediti	602.558,66
Attività finanziarie non immobilizzate	0,00
Disponibilità liquide	249.521,79
Ratei e risconti attivi	0,00



Non avendo in previsione nel triennio alienazioni i dati sotto riportati sono pari a zero.

Piano delle Alienazioni 2018-2020	
Denominazione	Importo
Fabbricati non residenziali	0,00
Fabbricati residenziali	0,00
Terreni	0,00
Altri beni	0,00



Stima del valore di alienazione (euro)			
Tipologia	2018	2019	2020
Fabbricati non residenziali	0	0	0
Fabbricati Residenziali	0	0	0
Terreni	0	0	0
Altri beni	0	0	0
Totale	0	0	0

Unità immobiliari alienabili (n.)			
Tipologia	2018	2019	2020
Non residenziali	0	0	0
Residenziali	0	0	0
Terreni	0	0	0
Altri beni	0	0	0
Totale	0	0	0